

S.C. LIDO SA.

RO 1573677.

STR ION CAMPINEANU 11 SI

TEL: 021/3121621

SOCIETATEA COMERCIALĂ S.A.	
LIDO 60	
INTRARE	Nr. ....
IESIRE	20 luna 07 ziua 01

BURSA DE VALORI BUCURESTI S.A.	
06 JUL 2009	
INTRARE	NR. 8641
IESIRE	NR. ....


Către.

BVB - RASDAQ

Vă înaintăm alăturat dosarul cu următoarele documente:

- RAPORT ANUAL - 2008.
- RAPORT DE GESTIUNE - 2008.
- RAPORTUL COMISIEI DE CENZORI - 2008.
- HOTARARE AGOA din 28.05.2009.
- BILANŢ CONTABIL - 2008.
- DISKETĂ - BILANŢ - 2008.

DIRECTOR ECONOMIC



M. STĂPĂN

**S.C. " LIDO " S.A.**

Sediu: Bucuresti, str.Ion Campineanu nr.11, sector 1,  
Nr. de ordine in registrul comertului J 40/224/1991  
Cod Unic de Inregistrare 1573677 Atribut fiscal R  
Capital social subscris si varsat 1.238.143 lei

NR. 39 /18.06.2009

**RAPORT ANUAL**

Asupra activitatii **SC LIDO SA**, intocmit pentru  
perioada **01.01.-31.12.2008**, in conformitate cu  
prevederile **regulamentului nr.1/ 2006 al CNVM**

**DATE INFORMATIVE DESPRE SOCIETATE**

- Denumirea societatii comerciale: **LIDO S.A.**
- Sediul societatii: str. Ion Campineanu nr.11,sector 1
- Nr. De telefon/fax: 3.12.16.21
- Nr.si data inregistrarii la ORC: J/40/224/05.02.1991
- CUI: 1573677, atribut fiscal RO
- Clasa, tipul,numarul si principalele caracteristici ale valorilor mobiliare:
  - actiuni nominative
  - nr. actiuni: 12.381.425
  - valoarea unei actiuni: 0,1 lei

Piata organizata pe care se tranzactioneaza valorile mobiliare:BVB RASDAQ

Capitalul social al SC LIDO S.A.,in valoare de 1.238.142.5 lei, conform comunicarii numarul  
15194/15.05.2009 transmisa de catre DEPOZITARUL CENTRAL SA, are urmatoarea structura:

ACTIONAR	NR.ACTIUNI	%
1. MinisterulTurismului	5.307.705	42.86829
2. Union International Center	1.316.149	10.63003
3. Persoane fizice	3.298.482	26.64057
4. Persoane juridice	2.459.089	19.86111
<b>TOTAL</b>	<b>12.381.425</b>	<b>100%</b>

Societatea comerciala LIDO S.A. a fost infiintata prin HGR 1041/1990.

## ACTIVITATEA ECONOMICO- FINANCIARA

Domeniul principal de activitate al SC LIDO S.A., asa cum rezulta din actele societatii, il constituie activitatea de informare si consulting in domeniul turismului, organizarea de excursii cu sau fara procurarea locurilor pentru cazare si transport, precum si serviciile de ghid pentru turism si de asigurare a locurilor de odihna si tratament cod 6330.

Activitatea societatii in anul 2008, se concretizeaza in:

EXPLICATII	REALIZARI	
	01.01.-31.12.2007	01.01.-31.12.2008
* cifra de afaceri neta	292.820	7.013
* venituri totale	450.469	55.945
* cheltuieli totale	545.560	619.924
* rezultatul brut	-95.091	-563.979
* impozit pe profit	-1.059	0
* rezultatul net	-94.032	563.979
* creante	71.783	64.633
* datorii de platit <1 an	39.558	27.275
* datorii de platite >1 an	55.880	53.384
* numerar, alte disponib	668.524	131.795
* capitaluri proprii	12.812.687	12.248.708

lei

La 31.12.2008, situatia creantelor si a datoriilor se prezinta dupa cum urmeaza:

### CREANȚE:

- lei-

CREANȚE	Nr. rd.	SOLD LA 31 dec	TERMEN DE LICHIDITATE	
			Sub 1 an	Peste 1 an
	0	1 = 2+3	2	3
TOTAL, din care:		64.633	64.633	0
Cienti		40.000	40.000	0
Impozit pe profit		5.595	5.595	0
TVA de recup.		19.038	19.038	0

### DATORII:

- lei-

DATORII *)	Nr. rd.	SOLD LA 31 dec	TERMEN DE EXIGIBILITATE		
			Sub 1 an	Între 1-5 ani	Peste 1 an
	0	1 = 2+3+4	2	3	4
TOTAL, din care:		80.659	27.274	53.385	
Garantii cenzori		8.926		8.926	
Dividende nedistrib		44.459		44.459	
Obligatii de plata		27.274	27.274		

In cursul anului 2008 in cadrul SC LIDO SA nu au avut loc fuziuni sau reorganizari semnificative.  
 Activitatea societatii nu are un impact negativ asupra mediului inconjurator.  
 Societatea nu a desfasurat si nici nu va desfasura in cursul exercitiului financiar 2009 activitate de  
 cercetare si/sau dezvoltare.

La 31.12.2008 situatia activelor imobilizate se prezinta astfel:

ELEMENTE DE ACTIV *)	Valoare brută **)				Deprecieri (amortizare și provizioan			
	sold la 1 ian.	creșter i	reduceri	sold la 31 dec.	sold la 1 ian.	Deprecier înregistra în cursul exercițiul	reducer i sau reluări	sold la 31 de 2007
0	1	2	3	4=1+2-3	5	6	7	8=5+6
Teren bd. Carol	9.038			9038				
Teren Eforie-Sud(Negru Voda 34-6)	214.028			214.028				
Vila Eforie-Sud	386.150			386.150		8.456		8.456
Mijloace de transport, instal, utilaje	51.694		51.694	0	51.694	0	51.694	0
Mobilier, birotica	21.368			21.368	14.626	2.433		17.059
<b>Total imobilizari corporale</b>	<b>682.278</b>		<b>51.694</b>	<b>630.584</b>	<b>66.320</b>	<b>10.889</b>	<b>51.694</b>	<b>25.511</b>
Titluri particip.Comp Hot Modern	31.176			31.176				
Tit reev.HG55/94 Hot. Modern	168.351			168.351				
Titl.particip. CHIR SA	9.913.410			9.913.410				
Titl particip.Bay-Lido SA	23.990		23.990	0				
Titl.particip. UIC SA	123.750			123.750				
Titl.particip.Majestic Tourism SA	81.300			81.300				
Titl.particip.Casa Capsa SRL	1.038.100			1.038.100				
Titl.particip.Muntenia International	154.560			154.560				
Titl. Particip.TAC SA	17.218			17.218				
Garantie CGMB-AFI	5			5				
<b>Total imobilizari financiare</b>	<b>11.551.860</b>		<b>23.990</b>	<b>11.527.870</b>				
<b>ACTIVE IMOBILIZATE TOTAL</b>	<b>12.334.138</b>		<b>75.684</b>	<b>12.158.454</b>	<b>66.320</b>	<b>10.889</b>	<b>51.694</b>	<b>25.511</b>

Mijloacele circulante aflate in circulatie la data de 31.12.2008 se ridica la suma de 131.795 lei, din care:

- disponibilitati banesti aflate in conturi la banci: 131.096
- numerar in casierie: 699

Mentionam ca in exercitiul financiar 2008, atat capitalul social cat si rezervele societatii nu au suferit modificari.

## **Informatii privind relatiile societatii cu filialele sau societatile in care detine titluri de participare**

SC LIDO SA nu detine filiale.

SC LIDO SA detine titluri de participare la un numar de 8 societati, dupa cum urmeaza:

### **1. SC CASA CAPSA SRL, J40/4476/1996, CUI 8528312 RO**

Capital social total la **infiintare**, cf. contract :477.500 ron din care:

- SC LIDO SA = 215.000 ron reprezentand **45%**
- SC SOCIB =262500 ron reprezentand 55%

Prin act additional 893/15.02.2005 capitalul social total se modifica astfel:

Capital social total devine 4.008.600 lei, 40.086 parti sociale a 100 lei fiecare, din care :

- SC LIDO SA detine 10.381 parti sociale=1.038.100=**25.90%**
- SC CONSTRUCTII BANEASA detine 29.705ps.=2.970.500=74.10%

Prin act additional 1315/11.07.2006 capitalul social total se modifica astfel:

Capital social total devine 9.788.700 lei, 97.887 parti sociale a 100 lei fiecare,

Din care:

- SC LIDO SA detine 1.038.100 lei, reprezentand **10.6051%**
- SC CONSTRUCTII BANEASA detine 8.750.000 lei, reprezentand 89.3949%.

### **2. SC MUNTENIA INTERNATIONAL SRL, J40/6411/1996, CUI 8677292 RO**

Capital social la **infiintare**: 2.140.100 lei, 214.010 P.S.a 10 lei fiecare, din care:

- SC LIDO SA = 154.560 lei=15.456 p.s, reprezentand **45.45 %**
- SC INTERNATIONAL ALIMEX si altii =185.540 lei, 18.554p.s, reprezentand 54.55%

Prin act additional 178/15.12.2005 capitalul social total se modifica astfel:

Capitalul social total devine 2.140.100, divizat in 214.010 ps. Cu o valoare nominala de 10 lei, din care:

- SC LIDO SA = 154.560 lei=15.456 p.s= **7.22 %**
- RONKIFI ANSTALT= 1.985.540 lei= 198.554 p.s.=92.78 %

### **3. SC MAJESTIC TOURISM SA, J40/18978/1993, CUI 4419860 RO**

Capital social total la **infiintare**, cf. contract 19405/6.05.1993 in suma de 199.980 lei, din care:

- SC LIDO SA = 89.991 lei reprezentand 45%
- BAYINDIR HOLDING = 109.989 reprezentand 55%

Prin act additional 26352/16.06.1993 capitalul social total se modifica astfel:

Capitalul social total devine 199.980 lei, din care:

- SC LIDO SA = 90.000 lei reprezentand 45.0045%
- BAYINDIR HOLDING = 109.980 reprezentand 54.9955%

Prin act additional 16.660/06.07.1995 capitalul social total se modifica astfel:

Capitalul social total devine 902.980 lei, din care:

- SC LIDO SA = 90.000 lei reprezentand 9.9670%
- BAYINDIR HOLDING = 812.980 reprezentand 90.0330%

Prin act additional 3708/12.09.2000 capitalul social total se modifica astfel:

Capitalul social total devine 4.052.980 lei, din care:

- SC LIDO SA = 90.000 lei reprezentand 2.20%
- BAYINDIR HOLDING = 3.962.980 reprezentand 97.80%

Prin act additional 5312/28.10.2002, capitalul social total se modifica astfel:

Capitalul social total devine 4.052.980 lei, din care:

- SC LIDO SA = 81.300 lei reprezentand **2.0059%**
- BAYINDIR HOLDING = 3.971.680 reprezentand 97.9941%

#### **4. SC GENERAL LIDO IMOBILIARE SA, J40/18884/1993, CUI 4419878 RO**

Capital social total la **infiintare**, cf. contract, 68.520 ron, divizat in 6.852 actiuni A 10 lei fiecare, din care:

- SC LIDO SA = C.S.= 23.982 lei, reprezentand **35 %**
- BAYINDIR HOLDING =CS = 44.538 lei, reprezentand 65%

Prin act additional 29568/13.07.1994, cerere de mentiuni 31737/21.07.1994 capitalul social total se modifica astfel:

Capital social total = 404.320 lei, divizat in 40.432 actiuni a 10lei fiecare, din care:

- SC LIDO SA = C.S.= 23.990 lei, reprezentand **5.9334%**
- BAYINDIR HOLDING =CS = 380.330 lei, reprezentand 94.0666%

Prin act additional 5445/28.09.1998 si 5534/5.10.1998, cerere de mentiuni 135666/8.10.1998, capitalul social total se modifica astfel:

Capital social 1.254.320lei= 125.432 actiuni a 10 lei fiecare, din care:

- SC LIDO SA = CS=23.990lei=2.399 actiuni = **1.9126%**
- ALTII = 1.230.330 lei= 123.033 actiuni =98.0874

In cursul exercitiului financiar 2008 a fost pusa in aplicare hotararea adunarii generale a actionarilor din data de 22.05.2007 prin care s-a hotarat dizolvarea societatii. In urma procesului de dizolvare, ca urmare a repartizarii activului net contabil in functie de aportul la capitalul social, SC Lido SA a primit suma de 34.455 lei.

#### **5. SC COMPLEX HOTELIER MODERN SRL, J40/13918/1992, CUI 2834711**

Capital social total la **infiintare**, cf. contract 86.600 ron, divizat in 43.300 parti social a 2lei fiecare, din care:

- SC LIDO SA =CS 31.176lei = PS 15.588, reprezentand **36%**
- ADAMESCU DAN =55.424 lei, 27.712 p.s. reprezentand 64%

Prin act additional 56720/22.12.1994, hotarare AGA din data de 12.05.1994 capitalul social total se modifica astfel:

Capital social total 519.600 lei, divizat in 259.800 parti sociale a 2 lei fiecare, din care:

- SC LIDO SA =CS 31.176 reprezentand **6%** ;
- **PLUS DIFERENTE DIN REEVALUAREA TITLURILOR DE PARTICIPARE CF. HGR 500/1994 IN VALOARE DE 168.350 LEI**
- ADAMESCU DAN GRIGORE = CS 488.424 lei reprezentand 94%.

#### **6. SC UIC SA, J40/22265/1993, CUI 4714401 RO**

Capital social total la **infiintare**, cf. contract, 275.000 ron, divizat in 27.500 actiuni, din care:

- SC LIDO SA =CS 123.750 lei =12.375 actiuni, reprezentand **45%**
- URV = CS 151.250 lei = 15.125 actiuni, reprezentand 55%

Prin act additional 54482/11.01.1994, capitalul social total se modifica astfel:

**Capital social total 452.140 lei, divizat in 45.214 actiuni, a 10 lei fiecare, din care:**

- SC LIDO SA =CS 123.750 lei =12.375 actiuni, reprezentand **27.37%**
- URV = CS 328.390 lei = 32.839 actiuni, reprezentand 72.63% .

Prin act additional 46684/19.10.1995, capitalul social total se modifica astfel:

Capital social total 500.000 lei, divizat in 50.000 actiuni, a 10 lei fiecare, din care:

- SC LIDO SA =CS 123.750 lei =12.375 actiuni, reprezentand **24.75%**
- URV = CS 376.250 lei = 37.625 actiuni, reprezentand 75.25% .

Prin act aditional 3822/23.11.1999, capitalul social total se modifica astfel:

Capital social total 1.500.000 lei, divizat in 150.000 actiuni, a 10 lei fiecare, din care:

- SC LIDO SA =CS 123.750 lei =12.375 actiuni, reprezentand **8.25%**
- URV = CS 1.376.250 lei = 137.625 actiuni, reprezentand 91.75% .

#### **7. COMPANIA HOTELIERA INTERCONTINENTAL ROMANIA SA J40/10364/1996, CUI 9019856 RO**

Capital social 83.354.310 lei=833.543.100 actiuni a 0.1 lei fiecare, din care:

- SC LIDO SA = C.S.9.913.410 lei= 99.134.100 actiuni= **11.893%**
- ALTII = 79.340.900 lei= 734.409.000 actiuni=88.107%.

#### **8. SC CENTRUL DE AFACERI ROMANIA SA, J40/19817/1994, CUI 6366478**

RO capital social la infiintare:142.486LEI =569.944 actiuni a 0.25 lei fiecare, din care:

- SC LIDO SA = C.S.=17.218LEI=68.872 actiuni=**12.084%**
- ALTII= C.S=125.268 LEI=501.072 actiuni=87.916%

Mentionam ca SC LIDO SA , asa cum se desprinde din cele prezentate, detine pachete minoritare de actiuni/parti sociale la alte societati, ceea ce determina imposibilitatea participarii la actul decizional; in aceste conditii, actionarii/asociatii societatii LIDO au repartizat profitul realizat pentru dezvoltare si nicidecum pentru dividende asa cum a solicitat SC LIDO SA.

Informam actionarii societatii, ca SC LIDO SA este chemata in judecata in procese de revendicare pentru unele active aportate de SC LIDO SA in cadrul societatilor mixte la care societatea detine participatii. Pana la finalizarea acestor procese si ramanerea definitiva a hotararilor judecatoresti, aceasta situatie blocheaza stabilirea unor decizii si strategii de dezvoltare a societatii.

In situatia finalizarii favorabile a acestor procese de revendicare, Consiliul de Administratie al SC LIDO SA va propune actionarilor o strategie de dezvoltare a societatii.

Veniturile realizate in exercitiul financiar al anului 2008 comparativ cu anul 2007 in structura se prezinta astfel :

Explicatii	2007	2008	%
venituri din exploatare	297.761	7.013	2.3552
venituri financiare	152.708	48.932	32.0429
venituri extraordinare			

Mentionam ca in exercitiul financiar 2008, SC LIDO SA nu a desfasurat activitate proprie specifica, nedispunand de baza materiala proprie si de personal specializat. Bugetul de venituri al societatii se bazeaza pe venituri financiare, respectiv dividendele de primit de la societatile la care detine participatii, fapt incert avand in vedere procentul minoritar de participare.

Explicatii	2007	2008	%
cheltuieli de exploatare	545.560	619.924	113.6308
cheltuieli financiare	0	0	0
cheltuieli extraordinare			

La data de 31.12.2008 , societatea nu are plati restante fata de bugetul de stat sau bugetul asigurarilor sociale. In cursul anului 2009, din lipsa disponibilitatilor banesti s-au inregistrat restante la plata obligatiilor fata de bugetul de stat, bugetul asigurarilor sociale, directia impozite si taxe locale si furnizori( chirie, utilitati).

De mentionat ca in perioada analizata societatea nu a utilizat credite bancare.

In exercitiul financiar 2008 SC LIDO SA a fost condusa de un consiliu de administratie format din :

- ANTONESCU BOGDAN PRESEDINTE DIRECTOR GENERAL
- MILEA DAN MEMBRU
- NAGY FERDINAND MEMBRU

Societatea comerciala LIDO SA, in cursul anului 2008, a folosit personal angajat pe perioada nedeterminata. Numarul mediu de personal aferent exercitiului curent este de 6 salariat, din care un director general, un director economic, un economist, un administrator 6 ore/zi,, un arhivar 4 ore/zi, femeie servicii 2 ore/zi.

INDICATORI	Exercitiu financiar	
	Precedent	Încheiat
0	1	2
Cheltuieli cu remunerațiile personalului	373.591	489.073
Din care:		
Cheltuieli cu salarii personal	229.915	302.287
Cheltuieli indemniz. C.A. si cenzori	72.728	99.092
Chelt. cu asig sociale si protectia sociala	70.948	87.694
Cheltuieli privind asigurarile și protecția socială din care:		
- cheltuieli privind pensiile (dacă este cazul)		
Alte cheltuieli privind personalul		
TOTAL	373.591	489.073

In cursul exercitiului financiar 2008, societatea a efectuat plati catre statul roman, in favoarea angajatilor sai. Toti angajatii societatii sant membri ai fondului de pensii al statului.

Societatea nu utilizeaza alte fonduri sau alte planuri de beneficii pentru perioada de pensionare. In plus, societatea nu este obligata sa ofere beneficii viitoare angajatilor sai.

Societatea nu a acordat credite directorilor si administratorilor in timpul exercitiului curent si nici in timpul exercitiilor anterioare.

Societatea nu si-a asumat nici un fel de obligatii in numele directorilor si administratorilor in timpul exercitiului curent si nici in timpul exercitiilor anterioare.

Procedand la analiza rezultatului din exploatare, datele se prezinta dupa cum urmeaza:

lei

	INDICATORI	Nr. rd.	EXERCITIUL	
			PRECEDENT	CURENT
1.	Cifra de afaceri netă(rd. 02+03)	01	292.820	7.013
	-venituri ale activității curente(ct. 704+705+706+708)	02	292.820	7.013
	-venit din subvenții exploatare af cifrei de afaceri(ct.7411)	03		
2.	Costul serviciilor prestate(rd. 05+06+07)	04	397.167	501.924
	Cheltuieli materiale(ct. 602+603+604-7412)	05	7.857	1.962
	Cheltuieli cu personalul(ct. 641+645-7414-7415)	06	373.591	489.073
	Cheltuieli cu amortiz și provizio(ct. 6811+6813-7813-7815)	07	15.719	10.889
3.	Rezultatul brut aferent cifrei de afaceri nete(rd. 01-04)	08	-104.347	-494.911
4.	Cheltuieli din afară (cu energia și apa)(ct. 605-7413)	09	1.272	718
5.	Chelt gen de admin ct.611+612+613+614+621+622 +623+624+625+626+627+628-7416)	10	137.130	105.849
6.	Alte chelt de exploat (ct. 635+654+658+6812+6814-7812)	11	9.991	11.433
7.	Alte venit din exploat ( 721+722+7417+7418+ 754+758+7814)	12	4.941	0
8.	<b>REZULTATUL DIN EXPLOATARE</b> (rd. 08-09-10-11+12)		-247.799	-612.911

#### SCHIMBARI CARE AFECTEAZA CAPITALUL SI ADMINISTRAREA SOCIETATII

In perioada supusa analizei, sau in perioadele anterioare, societatea comerciala LIDO S.A., nu a fost in imposibilitatea de a-si respecta obligatiile financiare. Pentru anul 2009, avand in vedere volumul mic de dividende de primit precum si datoriile inregistrate pe primele luni ale anului, situatia financiara a societatii este incerta si ingrijoratoare.


Mentionam ca atat capitalul social cat si rezervele societatii nu au suferit modificari in cursul anului 2008. Totodata mentionam ca in conformitate cu prevederile OUG nr.221/23.12.2008, privind unele masuri de reorganizare in cadrul administratiei publice centrale, denumirea actionarului in numele statului s-a schimbat din Ministerul pentru Intreprinderi Mici si Mijlocii, Comert, Turism si Profesii Liberale in Ministerul Turiamului.

Informam de asemenea ca in 28.05.2008 in temeiul actelor societatii si ale Legii 31/1991 republicata cu modificarile si completarile ulterioare, adunarea generala a SC LIDO SA a hotarat cu majoritate de voturi, urmatoarele:

- revocarea membrilor Consiliului de Administratie format din urimatorii: Antonescu Bogdan, Milea Dan si Nagy Ferdinand.
- Aprobarea unui nou Consiliu de Administratie pentru un mandat de 4 ani, format din trei membri: Nastasia Gheorghe, Munteanu Sorin si Milea Dan.

DIRECTOR GENERAL

BOGDAN ANTONESCU



DIRECTOR ECONOMIC

M.STOIAN

**RAPORT DE GESTIUNE**  
**Privind exercitiul financiar al anului 2008**

S.C. LIDO S.A, inregistrata la Oficiul Registrului Comertului sub nr. J/40/224/1991, CUI 1573677, atribut fiscal RO, cu sediul social in Bucuresti, strada Ion Campineanu nr.11,sector 1, este infiintata in conformitate cu prevederile Legii 15/1990 si ale HGR 1041/1990.

LIDO SA este o societate comerciala pe actiuni, cu capital de stat si privat autohton;capitalul social subscris si varsat este de 1.238.142,5 mii lei, divizat in 12.381.425 actiuni nominative, cu o valoare nominala de 0,10 lei fiecare.

Actiunile LIDO SA se tranzactioneaza pe piata bursiera BVB-RASDAQ. Conform datelor inregistrate la zi, comunicate de DEPOZITARUL CENTRAL SA, cu adresa nr. 15194/15.05.2009, structura sintetica consolidata a actionariatului societatii la data de 15.05.2009 se compune dintr-un numar de 8634 actionari din care 8 persoane juridice si 8.626 persoane fizice.

Principalii actionari persoane juridice sunt prezentati in tabelul de mai jos:

<b>ACTIONAR</b>	<b>NR.ACTIUNI</b>	<b>%</b>
1. Ministerul Turismului	5.307.705	42.86829
2. Union International Center	1.316.149	10.63003
3. Persoane fizice	3.298.482	26.64057
4. Persoane juridice	2.459.089	19.86111
<b>TOTAL</b>	<b>12.381.425</b>	<b>100.0000%</b>

Bilantul contabil, contul de profit si pierderi precum si notele explicative la acestea, au fost intocmite in conformitate cu Reglementarile Contabile conforme cu directivele europene, aprobate prin Ordinul Ministrului Finantelor Publice nr. 1752/2005, cu modificarile aduse prin Ordinul Ministerului Finantelor Publice nr.2374/14.01.2008, si cu Legea Contabilitatii nr.82/1991, republicata.

La intocmirea situatiilor financiare anuale precum si in organizarea contabilitatii societatii, SC Lido SA a avut in vedere regulile cu caracter general prevazute in Legea contabilitatii nr. 82/1991 republicata.

Situatiile financiare anuale au fost intocmite pe baza datelor inregistrate in evidenta contabila, la data producerii lor si contabilizate in balante de verificare lunare, respectandu-se principiile contabile.

Posturile din bilantul contabil corespund cu datele inregistrate in balanta de verificare si nu s-au efectuat compensari intre conturile bilantiere sau intre venituri si cheltuieli.

Societatea a urmarit in permanenta inregistrarea si incasarea veniturilor lunare si inregistrarea cheltuielilor aferente realizarii veniturilor precum si plata obligatiilor catre bugetul de stat, bugetele locale si bugetul asigurarilor sociale.

Obligatiile societatii au fost constituite si virate la termenele prevazute de lege.

In conformitate cu Lg.82/1991, republicata si cu normele privind organizarea si efectuarea inventarierii patrimoniului, aprobate prin OMFP 1753/2004, a fost emisa decizia nr. 76 din 04.12.2008 privind inventarierea patrimoniului.

In urma inventarierii elementelor de activ si pasiv, nu s-au constatat diferente.

La 31 decembrie 2008, SC LIDO SA prezinta urmatoarea situatie financiara:

	lei
<b>Venituri din exploatare</b>	<b>7.013</b>
<b>Venituri financiare</b>	<b>48.932</b>
<b>Din care:</b>	
<b>Venituri din participatii</b>	<b>22.581</b>
<b>VENITURI TOTALE</b>	<b>55.945</b>

<b>Cheltuieli pentru exploatare</b>	<b>619.924</b>
<b>Cheltuieli financiare</b>	<b>0</b>
<b>CHELTUIELI TOTALE</b>	<b>619.924</b>
<b>REZULTATUL BRUT- PIERDERE</b>	<b>-563.979</b>
<b>IMPOZIT PE PROFIT</b>	<b>0</b>

Avand in vedere situatia economico-financiara extrem de dificila a societatii, precizam faptul ca in cursul exercitiului financiar 2008, cheltuielile au fost reduse drastic, neinregistrandu-se cheltuieli de protocol, consumabile, telefonie mobila, delegari, cheltuieli cu autovehicole( reparatii, combustibili).etc.

De asemenea, precizam ca soferul alocat directorului general a fost disponibilizat incepand cu 01.02.2008.

Din titlurile de participare detinute la societatile mixte, SC LIDO SA a obtinut in cursul anului 2008 venituri in suma de 22.581 lei, dupa cum urmeaza:

- SC UIC SA 12.116
- SC GENERAL LIDO IMOBILIARE SA 10.465

SC LIDO SA detine titluri de participare la alte societati comerciale, dupa cum urmeaza:

#### **1. SC CASA CAPSA SRL, J40/4476/1996, CUI 8528312 RO**

Capital social total la **infiintare**, cf. contract :477.500 ron din care:

- SC LIDO SA = 215.000 ron reprezentand 45%
- SC SOCIB =262500 ron reprezentand 55%

Prin act aditional 893/15.02.2005 capitalul social total se modifica astfel:

Capital social total devine 4.008.600 lei, 40.086 parti sociale a 100 lei fiecare,din

care :

- SC LIDO SA detine 10.381 parti sociale=1.038.100=25.90%
- SC CONSTRUCTII BANEASA detine 29.705ps = 2.970.500 = 74.10%

Prin act aditional 1315/11.07.2006 capitalul social total se modifica astfel:

Capital social total devine 9.788.700 lei, 97.887 parti sociale a 100 lei fiecare,

Din care:

- SC LIDO SA detine 1.038.100 lei, reprezentand **10.6051%**
- SC CONSTRUCTII BANEASA detine 8.750.000 lei, reprezentand 89.3949%.

## **2. SC MUNTENIA INTERNATIONAL SRL, J40/6411/1996, CUI 8677292 RO**

Capital social la **infiintare**: 2.140.100 lei, 214.010 P.S.a 10 lei fiecare, din care:

- SC LIDO SA = 154.560 lei=15.456 p.s, reprezentand 45.45 %
- SC INTERNATIONAL ALIMEX si altii =185.540 lei, 18.554p.s, reprezentand 54.55%

Prin act aditional 178/15.12.2005 capitalul social total se modifica astfel:

Capitalul social total devine 2.140.100, divizat in 214.010 ps. Cu o valoare nominala de 10 lei, din care:

- SC LIDO SA = 154.560 lei=15.456 p.s= **7.22 %**
- RONKIFI ANSTALT= 1.985.540 lei= 198.554 p.s.=92.78 %

## **3. SC MAJESTIC TOURISM SA, J40/18978/1993, CUI 4419860 RO**

Capital social total la **infiintare**, cf. contract 19405/6.05.1993 in suma de 199.980 lei, din care:

- SC LIDO SA = 89.991 lei reprezentand 45%
- BAYINDIR HOLDING = 109.989 reprezentand 55%

Prin act aditional 26352/16.06.1993 capitalul social total se modifica astfel:

Capitalul social total devine 199.980 lei, din care:

- SC LIDO SA = 90.000 lei reprezentand 45.0045%
- BAYINDIR HOLDING = 109.980 reprezentand 54.9955%

Prin act aditional 16.660/06.07.1995 capitalul social total se modifica astfel:

Capitalul social total devine 902.980 lei, din care:

- SC LIDO SA = 90.000 lei reprezentand 9.9670%
- BAYINDIR HOLDING = 812.980 reprezentand 90.0330%

Prin act aditional 3708/12.09.2000 capitalul social total se modifica astfel:

Capitalul social total devine 4.052.980 lei, din care:

- SC LIDO SA = 90.000 lei reprezentand 2.20%
- BAYINDIR HOLDING = 3.962.980 reprezentand 97.80%

Prin act aditional 5312/28.10.2002, capitalul social total se modifica astfel:

Capitalul social total devine 4.052.980 lei, din care:

- SC LIDO SA = 81.300 lei reprezentand **2.0059%**
- BAYINDIR HOLDING = 3.971.680 reprezentand 97.9941%

#### **4. SC GENERAL LIDO IMOBILIARE SA, J40/18884/1993, CUI 4419878 RO**

Capital social total la **infiintare**, cf. contract, 68.520 ron, divizat in 6.852 actiuni

A 10 lei fiecare, din care:

- SC LIDO SA = C.S.= 23.982 lei, reprezentand 35 %
- BAYINDIR HOLDING =CS = 44.538 lei, reprezentand 65%

Prin act aditional 29568/13.07.1994, cerere de mentiuni 31737/21.07.1994 capitalul social total se modifica astfel:

Capital social total = 404.320 lei, divizat in 40.432 actiuni a 10lei fiecare, din care:

- SC LIDO SA = C.S.= 23.990 lei, reprezentand 5.9334%
- BAYINDIR HOLDING =CS = 380.330 lei, reprezentand 94.0666%

Prin act aditional 5445/28.09.1998 si 5534/5.10.1998, cerere de mentiuni 135666/8.10.1998, capitalul social total se modifica astfel:

Capital social 1.254.320lei= 125.432 actiuni a 10 lei fiecare, din care:

- SC LIDO SA = CS=23.990lei=2.399 actiuni = **1.9126%**
- ALTII = 1.230.330 lei= 123.033 actiuni =98.0874

**In cursul anului 2008 a fost pusa in aplicare hotararea Adunarii Generale a actionarilor din data de 22.05.2007, prin care s-a hotarat dizolvarea societatii. In urma procesului de dizolvare, ca urmare a repartizarii activului net contabil in functie de aportul la capitalul social, SC LIDO SA a primit suma de 34.455 lei.**

**5. SC COMPLEX HOTELIER MODERN SRL, J40/13918/1992, CUI 2834711**

Capital social total la **infiintare**, cf. contract 86.600 ron, divizat in 43.300 parti social a 2lei fiecare, din care:

- SC LIDO SA =CS 31.176lei = PS 15.588, reprezentand 36%
- ADAMESCU DAN =55.424 lei, 27.712 p.s. reprezentand 64%

Prin act additional 56720/22.12.1994, hotarare AGA din data de 12.05.1994

capitalul social total se modifica astfel:

Capital social total 519.600 lei,divizat in 259.800 parti sociale a 2 lei fiecare, din care:

- SC LIDO SA =CS 31.176 reprezentand **6%** ;
- **PLUS DIFERENTE DIN REEVALUAREA TITLURILOR DE PARTICIPARE CF. HGR 500/1994 IN VALOARE DE 168.350 LEI**
- ADAMESCU DAN GRIGORE = CS 488.424 lei reprezentand 94%.

**6. SC UIC SA, J40/22265/1993, CUI 4714401 RO**

Capital social total la **infiintare**, cf. contract, 275.000 ron, divizat in 27.500 actiuni, din care:

- SC LIDO SA =CS 123.750 lei =12.375 actiuni, reprezentand 45%
- URV = CS 151.250 lei = 15.125 actiuni, reprezentand 55%

Prin act additional 54482/11.01.1994, capitalul social total se modifica astfel:

**Capital social total 452.140 lei,divizat in 45.214 actiuni, a 10 lei fiecare, din care:**

- SC LIDO SA =CS 123.750 lei =12.375 actiuni, reprezentand 27.37%
- URV = CS 328.390 lei = 32.839 actiuni, reprezentand 72.63% .

Prin act additional 46684/19.10.1995, capitalul social total se modifica astfel:

Capital social total 500.000 lei, divizat in 50.000 actiuni, a 10 lei fiecare, din care:

- SC LIDO SA = CS 123.750 lei = 12.375 actiuni, reprezentand 24.75%
- URV = CS 376.250 lei = 37.625 actiuni, reprezentand 75.25% .

Prin act aditional 3822/23.11.1999, capitalul social total se modifica astfel:

Capital social total 1.500.000 lei, divizat in 150.000 actiuni, a 10 lei fiecare, din

care:

- SC LIDO SA = CS 123.750 lei = 12.375 actiuni, reprezentand **8.25%**
- URV = CS 1.376.250 lei = 137.625 actiuni, reprezentand 91.75% .

#### **7. COMPANIA HOTELIERA INTERCONTINENTAL ROMANIA SA J40/10364/1996, CUI 9019856 RO**

Capital social 83.354.310 lei = 833.543.100 actiuni a 0.1 lei fiecare, din care:

- SC LIDO SA = C.S. 9.913.410 lei = 99.134.100 actiuni = **11.893%**
- ALTII = 79.340.900 lei = 734.409.000 actiuni = 88.107%.

#### **8. SC CENTRUL DE AFACERI ROMANIA SA, J40/19817/1994, CUI 6366478**

RO capital social la **infiintare**: 142.486 LEI = 569.944 actiuni a 0.25 lei fiecare, din care:

- SC LIDO SA = C.S. = 17.218 LEI = 68.872 actiuni = **12.084%**
- ALTII = C.S. = 125.268 LEI = 501.072 actiuni = 87.916%

Mentionam de asemenea, ca desi societatile la care SC LIDO SA detine participatii, au desfasurat de-a lungul anilor o activitate in general profitabila, totusi Consiliile de Administratie ale acestor societati au propus adunarilor generale ordinare ca profitul sa fie repartizat pentru dezvoltare si nicidecum pentru dividende asa cum a solicitat Lido SA in repetate randuri. Exceptia o reprezinta SC CHIR SA care in ultimii trei ani a inregistrat pierderi, tendinta care se va mentine si in anul 2009, avand in vedere BVC-ul prezentat la sedinta AGOA din data de 29.04.2009. ( precum si contextul economic general.)

Aceiasi situatie se inregistreaza si la SC Centrul de Afaceri Romania SA.

Apreciem ca aceasta atitudine adoptata fata de partenerul minoritar vitregeste societatea Lido de incasarea unor sume importante ca dividende, ceea ce ar da posibilitatea organizarii unor activitati specifice producatoare de profit, care ar permite acordarea de dividende actionarilor Lido SA, persoane fizice si juridice.

Consiliul de Administratie al SC LIDO SA analizand situatia economico-financiara a societatii in cursul anului 2008 precum si perspectivele pentru 2009 si avand in vedere ca societatea detine pachete minoritare de actiuni la alte societati, ceea ce determina imposibilitatea participarii la actul decizional din cadrul acestor societati, a prezentat in nenumarate randuri aceasta situatie actionarului semnificativ reprezentat de statul roman prin Ministerul Pentru IMM, Comert, Turism si Profesii Liberale.

MIMMCTPL tinand seama de aceasta situatie a initiat procedura privind organizarea si derularea unei oferte publice pentru vanzarea pachetului de actiuni detinut.

In aceste conditii, SC CHIR SA a incercat blocarea in mod permanent si total nejustificat a acestei operatiuni, chemand societatea LIDO in instanta, invocand diverse pretexte.

In acest sens, precizam faptul ca toate procesele initiate de SC CHIR SA au fost castigate in instanta de catre SC LIDO SA.

Pentru anul 2009, Consiliul de Administratie a analizat proiectul bugetului de venituri si cheltuieli ce urmeaza a fi discutat si aprobat in aceasta AGOA.

Conducerea societatii a fost asigurata de catre Consiliul de Administratie care periodic a analizat toate activitatile desfasurate.

Pentru activitatea desfasurata in anul 2008 Consiliul de Administratie propune AGOA descarcarea de gestiune a administratorilor societatii.

**PRESEDINTELE CONSILIULUI DE ADMINISTRATIE**

**BOGDAN ANTONESCU**



## Raport de verificare și certificare a Bilanțului Contabil pe anul 2008

Subsemnații Cătu Nicolae economist cu studii superioare de specialitate și Ionașcu Corneliu expert contabil, având carnet nr. 5514/1996, cenzori la S.C. LIDO S.A. în baza Prevederilor Legii nr. 31/1990, republicată, a Mandatului acordat de Adunarea Generală a Acționarilor precum și a reglementarilor în vigoare în domeniu, am procedat la verificarea și analizarea conturilor, a bilanțului contabil, a contului de profit și pierderi și anexelor acestuia încheiate la finele exercițiului financiar 2008 de către Societatea Comercială LIDO S.A.

În derularea activității au fost verificate prin sondaj o serie de eșantioane reprezentative, datele și informațiile contabile, precum și alte elemente care pot justifica semnificația conturilor anuale.

Aceste conturi anuale au fost stabilite sub responsabilitatea conducerii societății. Responsabilitatea noastră este ca pe baza verificărilor să exprimăm o opinie asupra lor.

### 1. Date generale

Societatea comercială "LIDO" S.A. își are sediul în București, Str. Ion Câmpineanu, nr. 11, sector 1, și a fost înființată prin reorganizare în baza Hotărârii Guvernului nr. 1041/1990, fiind înregistrată la Oficiul Registrul Comerțului sub nr. J40/224/1991, având cod unic de înregistrare R1573677.

Obiectul principal de activitate îl constituie prestări servicii de management, precum și prestări servicii de consultanță specifică centrelor de afaceri.

Capitalul Social subscris și vărsat este de 1.238.143 lei divizat în 12.381.425 acțiuni nominative a 0.10 lei fiecare.

COMISIA DE CENZORI  
S.C. LIDO S.A.



## 2. Rezultatele financiare

În cursul exercițiului financiar 2008 societatea a realizat o cifră de afaceri de 55.945 lei, înregistrând o pierdere neta de 563.979 lei.

## 3. Concluzii

Din verificările efectuate prin sondaj în timpul anului și din analiza bilanțului contabil, a contului de profit și pierderi și a anexelor acestuia au rezultat următoarele:

- Evidența contabilă a fost condusă corect și la zi cu respectarea prevederilor legale în vigoare;
- Rulajele și soldurile din bilanța de verificare au fost preluate corect în bilanțul contabil și în anexele acestuia;

După opinia noastră bilanțul contabil al exercitiului 2008 cuprinde totalitatea mijloacelor economice și sursele de acoperire a acestora asigurând o imagine clară, fidelă și completă a rezultatelor economice și a situației financiare a societății.

În concluzie, comisia de cenzori certifică bilanțul contabil, contul de profit și pierderi, anexele acestuia și le supune spre aprobare Adunării Generale a Acționarilor.

COMISIA DE CENZORI

CĂTU NICOLAE



IONAȘCU CORNELIU



COMISIA DE CENZORI  
S.C. LIDO S.A.



2445343

Judetul: 40--MUN.BUCURESTI

Entitate: LIDO SA

Adresa: localitatea BUCURESTI, sectorul 1, str. ION CAMPINEANU, nr. 11, tel. 3121732

Numar din registrul comertului: J/40/224/1991

Forma de proprietate: 23--Societati comerciale cu capital de stat si privat autohton (stat<50%)

Activitatea preponderanta (cod si denumire clasa CAEN): 7911--Activ.agentii turistice

Cod unic de inregistrare: 1573677



**BILANT**

la data de 31.12.2008

Formularul 10 - pagina 1

- lei -

Denumirea indicatorului	Nr. rd.	SOLD LA	
		01.01.2008	31.12.2008
A	B	1	2
<b>A. ACTIVE IMOBILIZATE</b>			
<b>I. IMOBILIZARI NECORPORALE</b>			
1. Cheltuieli de constituire (ct.201-2801)	01	0	0
2. Cheltuieli de dezvoltare (ct.203-2803-2903)	02	0	0
3. Concesiuni, brevete, licente, marci comerciale, drepturi si active similare si alte imobilizari necorporale (ct.205+208-2805-2808-2905-2908)	03	0	0
4. Fond comercial (ct.2071-2807-2907)	04	0	0
5. Avansuri si imobilizari necorporale in curs de executie(ct.233+234-2933)	05	0	0
TOTAL: (rd.01 la 05)	06	0	0
<b>II. IMOBILIZARI CORPORALE</b>			
1. Terenuri si constructii (ct.211+212-2811-2812-2911-2912)	07	609216	600761
2. Instalatii tehnice si masini (ct.213-2813-2913)	08	0	0
3. Alte instalatii, utilaje si mobilier (ct.214-2814-2914)	09	6742	4308
4. Avansuri si imobilizari corporale in curs de executie (ct.231+232-2931)	10	0	0
TOTAL: (rd.07 la 10)	11	615958	605069
<b>III. IMOBILIZARI FINANCIARE</b>			
1. Actiuni detinute la entitatile afiliate (ct.261-2961)	12	11551855	11527865
2. Imprumuturi acordate entitatilor afiliate (ct.2671+2672-2964)	13	0	0
3. Interese de participare (ct.263-2962)	14	0	0
4. Imprumuturi acordate entitatilor cu interese de participare (ct.2673+2674-2965)	15	0	0
5. Investitii detinute ca imobilizari (ct.265-2963)	16	0	0
6. Alte imprumuturi (ct.2675+2676+2678+2679-2966-2968)	17	5	5
TOTAL (rd.12 la 17)	18	11551860	11527870
ACTIVE IMOBILIZATE - TOTAL (rd.06+11+18)	19	12167818	12132939
<b>B. ACTIVE CIRCULANTE</b>			
<b>I. STOCURI</b>			
1. Materii prime si materiale consumabile (ct.301+302+303+/-308+351+358+381+/-388-391-392-3951-3958-398)	20	0	0
2. Productia in curs de executie (ct.331+332+341+/-348-393-3941-3952)	21	0	0
3. Produe finite si marfuri (ct.345+346+/-348+354+356+357+361+/-368+371+/-378-3945-3946-3953-3954-3956-3957-396-397-4428)	22	0	0
4. Avansuri pentru cumparari de stocuri (ct.4091)	23	0	0
TOTAL (rd.20 la 23)	24	0	0
<b>II. CREANTE (Sumele care urmeaza sa fie incasate dupa o perioada mai mare de un an trebuie prezentate separat pentru fiecare element)</b>			
1. Creante comerciale (ct.2675+2676+2678+2679-2966-2968+4092+411+413+418-491)	25	40000	40000
2. Sume de incasat de la entitatile afiliate (ct.451-495)	26	0	0
3. Sume de incasat de la entitati cu interese de participare (ct.453-495)	27	0	0
4. Alte creante (ct.425+4282+431+437+4382+441+4424+4428+444+445+446+447+4482+4582+461+473-496+5187)	28	31783	24633
5. Capital subscris si nevarsat (ct.456-495)	29	0	0
TOTAL (rd.25 la 29)	30	71783	64633

III. INVESTITII PE TERMEN SCURT			
1. Actiuni detinute la entitatile afiliate (ct.501-591)	31	0	0
2. Alte investitii pe termen scurt (ct.505+506+508-595-596-598+5113+5114)	32	0	0
TOTAL (rd.31+32)	33	0	0
IV. CASA SI CONTURI LA BANCI (ct.5112+512+531+532+541+542)			
ACTIVE CIRCULANTE - TOTAL (rd.24+30+33+34)	35	668524	131795
C.CHELTUIELI IN AVANS (ct.471)	36	740307	196428
D.DATORII: SUMELE CARE TREBUIE PLATITE INTR-O PERIOADA DE PANA LA UN AN			
1. Imprumuturi din emisiunea de obligatiuni (ct.161+1681-169)	37	0	0
2. Sume datorate institutiilor de credit (ct.1621+1622+1624+1625+1627+1682+5191+5192+5198)	38	0	0
3. Avansuri incasate in contul comenzilor (ct.419)	39	0	0
4. Datorii comerciale - furnizori (ct.401+404+408)	40	0	0
5. Efecte de comert de platit (ct.403+405)	41	0	0
6. Sume datorate entitatilor afiliate (ct.1661+1685+2691+451)	42	0	0
7. Sume datorate entitatilor cu interese de participare (ct.1663+1686+2692+453)	43	0	0
8. Alte datorii, inclusiv datoriile fiscale si datoriile privind asigurarile sociale (ct.1623+1626+167+1687+2693+421+423+424+426+427+4281+431+437+4381+441+4423+4428+444+446+447+4481+455+456+457+4581+462+473+509+5186+5193+5194+5195+5196+5197)	44	39558	27275
TOTAL (rd.37 la 44)	45	39558	27275
E.ACTIVE CIRCULANTE NETE/ DATORII CURENTE NETE (rd.35+36-45-62)	46	700749	169153
F.TOTAL ACTIVE MINUS DATORII CURENTE (rd.19+46)	47	12868567	12302092
G.DATORII: SUMELE CARE TREBUIE PLATITE INTR-O PERIOADA MAI MARE DE UN AN			
1. Imprumuturi din emisiunea de obligatiuni (ct.161+1681-169)	48	0	0
2. Sume datorate institutiilor de credit (ct.1621+1622+1624+1625+1627+1682+5191+5192+5198)	49	0	0
3. Avansuri incasate in contul comenzilor (ct.419)	50	0	0
4. Datorii comerciale - furnizori (ct.401+404+408)	51	0	0
5. Efecte de comert de platit (ct.403+405)	52	0	0
6. Sume datorate entitatilor afiliate (ct.1661+1685+2691+451)	53	0	0
7. Sume datorate entitatilor cu interese de participare (ct.1663+1686+2692+453)	54	0	0
8. Alte datorii, inclusiv datoriile fiscale si datoriile privind asigurarile sociale (ct.1623+1626+167+1687+2693+421+423+424+426+427+4281+431+437+4381+441+4423+4428+444+446+447+4481+455+456+457+4581+462+473+509+5186+5193+5194+5195+5196+5197)	55	55880	53384
TOTAL (rd.48 la 55)	56	55880	53384
H. PROVIZIOANE			
1. Provizioane pentru pensii si obligatii similare (ct.1515)	57	0	0
2. Provizioane pentru impozite (ct.1516)	58	0	0
3. Alte provizioane (ct.1511+1512+1513+1514+1518)	59	0	0
TOTAL (rd.57 la 59)	60	0	0
I. VENITURI IN AVANS			
- Subventii pentru investitii (ct.131+132+133+134+138)	61	0	0
- Venituri inregistrate in avans (ct.472)	62	0	0
TOTAL (rd.61+62)	63	0	0
J. CAPITAL SI REZERVE			
I. CAPITAL			
1. Capital subscris varsat (ct.1012)	64	1238143	1238143
2. Capital subscris nevarsat (ct.1011)	65	0	0
3. Patrimoniul regiei (ct.1015)	66	0	0
TOTAL (rd.64 la 66)	67	1238143	1238143
II. PRIME DE CAPITAL (ct.104)	68	0	0
III. REZERVE DIN REEVALUARE (ct.105)	69	9719281	9719281
IV. REZERVE			
1. Rezerve legale (ct.1061)	70	143732	143732
2. Rezerve statutare sau contractuale (ct.1063)	71	0	0

3. Rezerve reprezentand surplusul realizat din rezerve din reevaluare (ct.1065)	72	0	0
4. Alte rezerve (ct.1068)	73	1928565	1928565
TOTAL (rd.70 la 73)	74	2072297	2072297
Actiuni proprii (ct.109)	75	0	0
Castiguri legate de instrumentele de capitaluri proprii (ct.141)	76	0	0
Pierderi legate de instrumentele de capitaluri proprii (ct.149)	77	0	0
<b>V. PROFITUL SAU PIERDEREA REPORTAT (A)</b>			
Sold C (ct.117)	78	0	0
Sold D (ct.117)	79	123002	217034
<b>VI. PROFITUL SAU PIERDEREA EXERCITIULUI FINANCIAR</b>			
Sold C (ct.121)	80	0	0
Sold D (ct.121)	81	94032	563979
Repartizarea profitului (ct.129)	82	0	0
CAPITALURI PROPRII - TOTAL (rd.67+68+69+74-75+76-77+78-79+80-81-82)	83	12812687	12248708
Patrimoniul public (ct.1016)	84	0	0
CAPITALURI - TOTAL (rd.83+84)	85	12812687	12248708

**Administrator,**

Numele si prenumele :

ANTONESCU BOGDAN

Semnătura \_\_\_\_\_

Stampila unității

**Intocmit,**

Numele si prenumele :

STOIAN MIHAELA LIDIA

Calitatea :

DIRECTOR ECONOMIC

Nr.de inregistrare in organismul profesional :

Semnătura \_\_\_\_\_

**CONTUL DE PROFIT SI PIERDERE**

la data de 31.12.2008

Formularul 20 - pagina 1

- lei -

Denumirea indicatorului	Nr. rd.	Realizări în perioada de raportare	
		31.12.2007	31.12.2008
A	B	1	2
1.Cifra de afaceri netă (rd.02 la 05)	01	292820	0
Productia vândută (ct.701+702+703+704+705+706+708)	02	292820	0
Venituri din vânzarea mărfurilor (ct.707)	03	0	0
Venituri din dobanzi inregistrate de entitatile al caror obiect de activitate il constituie leasingul (ct. 766)	04	0	0
Venituri din subventii de exploatare aferente cifrei de afaceri nete (ct.7411)	05	0	0
2.Variatia stocurilor de produse finite (ct.711)	06	0	0
si a productiei in curs de executie	07	0	0
3.Productia realizata de entitate pentru scopurile sale proprii si capitalizata (ct.721+722)	08	0	0
4.Alte venituri din exploatare (ct.7417+758)	09	4941	7013
VENITURI DIN EXPLOATARE - TOTAL (rd.01+06-07+08+09)	10	297761	7013
5. a) Cheltuieli cu materiile prime si materialele consumabile (ct.601+602-7412)	11	7064	1962
Alte cheltuieli materiale (ct.603+604+606+608)	12	793	0
b) Alte cheltuieli externe (cu energie si apa) (ct.605-7413)	13	1272	718
c) Cheltuieli privind mărfurile (ct.607)	14	0	0
6.Cheltuieli cu personalul (rd.16+17), din care:	15	373591	489073
a) Salarii si indemnizatii (ct.641+642-7414)	16	302643	401379
b) Cheltuieli cu asigurările si protectia socială (ct.645-7415)	17	70948	87694
7. a) Ajustari de valoare privind imobilizările corporale si necorporale (rd.19-20)	18	15719	10889
a.1) Cheltuieli (ct.6811+6813)	19	15719	10889
a.2) Venituri (ct.7813)	20	0	0
b) Ajustari de valoare privind activele circulante (rd.22-23)	21	0	0
b.1) Cheltuieli (ct.654+6814)	22	0	0
b.2) Venituri (ct.754+7814)	23	0	0
8. Alte cheltuieli de exploatare (rd.25 la 28)	24	147121	117282
8.1 Cheltuieli privind prestatiile externe (ct.611+612+613+614+621+622+623+624+625+626+627+628-7416)	25	137130	105849
8.2 Cheltuieli cu alte impozite, taxe si vărsaminte asimilate (ct.635)	26	9991	10083
8.3 Cheltuieli cu despăgubiri, donatii si activele cedate (ct.658)	27	0	1350
Cheltuieli privind dobanzile de refinantare inregistrate de entitatile al caror obiect de activitate il constituie leasingul (ct. 666)	28	0	0
Ajustări privind provizioanele (rd.30-31)	29	0	0
- Cheltuieli (ct.6812)	30	0	0
- Venituri (ct.7812)	31	0	0
CHELTUIELI DE EXPLOATARE - TOTAL (rd.11 la 15 +18+21+24+29)	32	545560	619924
PROFITUL SAU PIERDEREA DIN EXPLOATARE			
- Profit (rd.10-32)	33	0	0
- Pierdere (rd.32-10)	34	247799	612911
9. Venituri din interese de participare (ct.7611+7613)	35	81715	22581
- din care, veniturile obtinute de la entitatile afiliate	36	0	0
10.Venituri din alte investitii si imprumuturi care fac parte din activele imobilizate (ct.763)	37	0	0
- din care, veniturile obtinute de la entitatile afiliate	38	0	0
11. Venituri din dobânzi (ct.766)	39	70993	26351
- din care, veniturile obtinute de la entitatile afiliate	40	0	0
Alte venituri financiare (ct.762+764+765+767+768)	41	0	0
VENITURI FINANCIARE - TOTAL (rd.35+37+39+41)	42	152708	48932
12.Ajustari de valoare privind imobilizarile financiare si a investitiilor financiare detinute ca active circulante (rd.44-45)	43	0	0
- Cheltuieli (ct.686)	44	0	0
- Venituri (ct.786)	45	0	0
13. Cheltuieli privind dobânzile (ct.666-7418)	46	0	0
- din care, cheltuielile in relatia cu entitatile afiliate	47	0	0
Alte cheltuieli financiare (ct.663+664+665+667+668)	48	0	0
CHELTUIELI FINANCIARE - TOTAL (rd.43+46+48)	49	0	0
PROFITUL SAU PIERDEREA FINANCIAR(A)			
- Profit (rd.42-49)	50	152708	48932
- Pierdere (rd.49-42)	51	0	0

14.PROFITUL SAU PIERDEREA CURENT(A) - Profit (rd.10+42-32-49)	52	0	0
- Pierdere (rd.32+49-10-42)	53	95091	563979
15. Venituri extraordinare (ct.771)	54	0	0
16. Cheltuieli extraordinare (ct.671)	55	0	0
17.PROFITUL SAU PIERDEREA DIN ACTIVITATEA EXTRAORDINARA - Profit (rd.54-55)	56	0	0
- Pierdere (rd.55-54)	57	0	0
VENITURI TOTALE (rd.10+42+54)	58	450469	55945
CHELTUIELI TOTALE (rd.32+49+55)	59	545560	619924
PROFITUL SAU PIERDERA BRUTA - Profit (rd.58-59)	60	0	0
- Pierdere (rd.59-58)	61	95091	563979
18.Impozitul pe profit (ct.691)	62	-1059	0
19. Alte impozite neprezentate la elementele de mai sus (ct. 698)	63	0	0
20. PROFITUL SAU PIERDERA NET(A) A EXERCITIULUI FINANCIAR	64	0	0
- Profit (rd.60-61-62-63)			
- Pierdere (rd.61+62+63-60)	65	94032	563979

**Administrator,**

Numele si prenumele :  
ANTONESCU BOGDAN

**Intocmit,**

Numele si prenumele : STOIAN MIHAELA LIDIA  
Calitatea : DIRECTOR ECONOMIC  
Nr.de inregistrare in organismul profesional :


Semnătura



Stampila unității



Semnătura



## DATE INFORMATIVE

la data de 31.12.2008

Formularul 30 - pagina 1

- lei -

<b>I. Date privind rezultatul inregistrat</b>				
	Nr. rd.	Nr. unități	Sume	
Unități care au inregistrat profit	01	0	0	
Unități care au inregistrat pierdere	02	1	563979	
<b>II. Date privind platile restante</b>				
	Nr. rd.	Total col. 2+3, din care:	Pentru activitatea curentă	Pentru activitatea de investitii
A	B	1	2	3
Plăți restante - total (rd.04+08+14 la 18 +22), din care:	03	0	0	0
Furnizori restanti - total (rd.05 la 07), din care:	04	0	0	0
- peste 30 de zile	05	0	0	0
- peste 90 de zile	06	0	0	0
- peste 1 an	07	0	0	0
Obligatii restante față de bugetul asigurărilor sociale - total (rd.09 la 13), din care:	08	0	0	0
- contributii pentru asigurări sociale de stat datorate de angajatori, salariati si alte persoane asimilate	09	0	0	0
- contributii pentru fondul asigurărilor sociale de sănătate	10	0	0	0
- contributia pentru pensia suplimentară	11	0	0	0
- contributii pentru bugetul asigurărilor pentru somaj	12	0	0	0
- alte datorii sociale	13	0	0	0
Obligatii restante față de bugetele fondurilor speciale si alte fonduri	14	0	0	0
Obligatii restante față de alti creditorii	15	0	0	0
Impozite si taxe neplătite la termenul stabilit la bugetul de stat	16	0	0	0
Impozite si taxe neplătite la termenul stabilit la bugetele locale	17	0	0	0
Credite bancare nerambursate la scadentă - total (rd.19 la 21)	18	0	0	0
- restante dupa 30 zile	19	0	0	0
- restante dupa 90 zile	20	0	0	0
- restante dupa 1 an	21	0	0	0
Dobânzi restante	22	0	0	0

<b>III. Numărul mediu de salariați</b>			
	Nr. rd.	31.12.2007	31.12.2008
Numărul mediu de salariați	23	8	6

<b>IV. Plăți de dobânzi si redevente</b>			Nr. rd.	Sume ( lei)
Venituri brute din dobânzi plătite de persoanele juridice române către persoanele fizice nerezidente din statele membre ale Uniunii Europene, din care:	24			0
- impozitul datorat la bugetul de stat	25			0
Venituri brute din dobânzi plătite de persoanele juridice române către persoanele juridice afiliate *) nerezidente din statele membre ale Uniunii Europene, din care:	26			0
- impozitul datorat la bugetul de stat	27			0
Venituri din redevente plătite de persoanele juridice române către persoane juridice afiliate *) nerezidente din statele membre ale Uniunii Europene, din care:	28			0
- impozitul datorat la bugetul de stat	29			0

<b>V. Tichete de masă</b>			Nr. rd.	Sume (lei)
Contravaloarea tichetelor de masă acordate salariaților	30			0

<b>VI. Cheltuieli de inovare **)</b>			
	Nr. rd.	31.12.2007	31.12.2008
- chelt.de inovare finalizate in cursul perioadei	31	0	0
- chelt.de inovare in curs de finalizare in cursul perioadei	32	0	0
- chelt.de inovare abandonate in cursul perioadei	33	0	0

Administrator,

Numele si prenumele :

ANTONESCU BOGDAN

Semnătura

Stampila unității



Intocmit,

Numele si prenumele :

STOIAN MIHAELA LIDIA

Calitatea :

DIRECTOR ECONOMIC

Nr.de inregistrare in organismul profesional :

Semnătura

## SITUATIA ACTIVELOR IMOBILIZATE

Formularul 40 - pagina 1

- lei -

Elemente de imobilizari	Nr. rd.	Valori brute				
		Sold initial	Cresteri	Reduceri		Sold final (col.5=1+2-3)
				Total	Din care: dezmembrari si casari	
A	B	1	2	3	4	5
<b>Imobilizari necorporale</b>						
Cheltuieli de constituire si cheltuieli de dezvoltare	01	0	0	0	X	0
Alte imobilizari	02	0	0	0	X	0
Avansuri si imobilizari necorporale in curs	03	0	0	0	X	0
TOTAL (rd.01 la 03)	04	0	0	0	X	0
<b>Imobilizari corporale</b>						
Terenuri	05	223066	0	0	X	223066
Constructii	06	386150	0	0	0	386150
Instalatii tehnice si masini	07	51694	0	51694	0	0
Alte instalatii, utilaje si mobilier	08	21368	0	0	0	21368
Avansuri si imobilizari corporale in curs	09	0	0	0	X	0
TOTAL (rd.05 la 09)	10	682278	0	51694	0	630584
<b>Imobilizari financiare</b>	11	11551860	0	23990	X	11527870
ACTIVE IMOBILIZATE - TOTAL (rd.04+10+11)	12	12234138	0	75684	0	12158454

## SITUATIA AMORTIZARII ACTIVELOR IMOBILIZATE

- lei -

Elemente de imobilizari	Nr. rd.	Sold initial	Amortizare in cursul anului	Amortizare aferenta imobilizarilor scoase din evidenta	Amortizare la sfarsitul anului (col.9=6+7-8)
A	B	6	7	8	9
<b>Imobilizari necorporale</b>					
Cheltuieli de constituire si cheltuieli de dezvoltare	13	0	0	0	0
Alte imobilizari	14	0	0	0	0
TOTAL (rd.13+14)	15	0	0	0	0
<b>Imobilizari corporale</b>					
Terenuri	16	0	0	0	0
Constructii	17	0	8456	0	8456
Instalatii tehnice si masini	18	51694	0	51694	0
Alte instalatii, utilaje si mobilier	19	14626	2433	0	17059
TOTAL (rd.16 la 19)	20	66320	10889	51694	25515
AMORTIZARI - TOTAL (rd.15+20)	21	66320	10889	51694	25515

## SITUATIA PROVIZIOANELOR PENTRU DEPRECIERE

Formularul 40 - pagina 2

- lei -

Elemente de imobilizari	Nr. rd.	Sold initial	Provizioane constituite in cursul anului	Provizioane reluate la venituri	Sold final (col.13=10+11-12)
A	B	10	11	12	13
<b>Imobilizari necorporale</b>					
Cheltuieli de constituire si cheltuieli de dezvoltare	22	0	0	0	0
Alte imobilizari	23	0	0	0	0
Avansuri si imobilizari necorporale in curs	24	0	0	0	0
TOTAL (rd.22 la 24)	25	0	0	0	0
<b>Imobilizari corporale</b>					
Terenuri	26	0	0	0	0
Constructii	27	0	0	0	0
Instalatii tehnice si masini	28	0	0	0	0
Alte instalatii, utilaje si mobilier	29	0	0	0	0
Avansuri si imobilizari corporale in curs	30	0	0	0	0
TOTAL (rd.26 la 30)	31	0	0	0	0
<b>Imobilizari financiare</b>	32	0	0	0	0
<b>PROVIZIOANE PENTRU DEPRECIERE - TOTAL (rd.25+31+32)</b>	33	0	0	0	0

Administrator,

Numele si prenumele :

ANTONESCU BOGDAN

Intocmit,

Numele si prenumele :

STOIAN MIHAELA LIDIA

Calitatea :

DIRECTOR ECONOMIC

Nr.de inregistrare in organismul profesional :


Semnătura



Stampila unității



Semnătura



JUDETUL: BUCURESTI  
 PERSOANA JURIDICA: LIDO  
 ADRESA: BUCURESTI  
 STR. ION CAMPINEANU 11, SECT. 1  
 TEL/ FAX: 3.12.17.32  
 NR.REG.COMERT: J/40/224/1991

FORMA DE PROPRIETATE: SA

CUI: 1573677 ATRIBUT FISCAL RO

Note la situatiile financiare –OMF 1752/2005; 2374/2007

La data de 31 decembrie 2008

NOTA 1

**ACTIVE IMOBILIZATE**


ron

ELEMENTE DE ACTIV *)	Valoare brută **)				Deprecieri (amortizare și provizioane)			
	sold la 1 ian.	creșteri	reduceri	sold la 31 dec. 2008	sold la 1 ian.	Deprecier înregistra în cursul exercițiului	reduceri sau reluări	sold la 31 dec. 2008
0	1	2	3	4=1+2-3	5	6	7	8=5+6-7
Teren bd. Carol	9.038			9038				
Teren Eforie-Sud(Negru Voda 34-6)	214.028			214.028				
Vila Eforie-Sud	386.150			386.150		8.456		8.456
Mijloace de transport, instal, utilaje	51.694		51.694	0	51.694	0	51.694	0
Mobilier, birotica	21.368			21.368	14.626	2.433		17.059
<b>Total imobilizari corporale</b>	<b>682.278</b>		<b>51.694</b>	<b>630.584</b>	<b>66.320</b>	<b>10.889</b>	<b>51.694</b>	<b>25.515</b>
Titluri particip.Comp Hot Modern	31.176			31.176				
Tit reev.HG55/94 Hot. Modern	168.351			168.351				
Titl.particip. CHIR SA	9.913.410			9.913.410				
Titl particip.Bay-Lido SA	23.990		23.990	0				
Titl.particip. UIC SA	123.750			123.750				
Titl.particip.Majestic Tourism SA	81.300			81.300				
Titl.particip.Casa Capsa SRL	1.038.100			1.038.100				
Titl.particip.Muntenia International	154.560			154.560				
Titl. Particip.TAC SA	17.218			17.218				
Imprumut Casa Capsa SRL	96.444			0				
Garantie CGMB-AFI	5			5				
<b>Total imobilizari financiare</b>	<b>11.551.860</b>		<b>23.990</b>	<b>11.527.870</b>				
<b>ACTIVE IMOBILIZATE TOTAL</b>	<b>12.234.138</b>		<b>75.684</b>	<b>12.158.454</b>	<b>66.320</b>	<b>10.889</b>	<b>51.694</b>	<b>25.515</b>

DIRECTOR GENERAL  
 BOGDAN ANTONESCU




DIRECTOR ECONOMIC  
 MIHAELA STOIAN



JUDETUL: BUCURESTI  
PERSOANA JURIDICA: LIDO  
ADRESA: BUCURESTI  
STR. ION CAMPINEANU 11, SECT. 1  
TEL/ FAX: 3.12.17.32  
NR. REG. COMERT: J/40/224/1991

FORMA DE PROPRIETATE: SA  
CUI: 1573677 ATRIBUT FISCAL RO

Note la situatiile financiare –OMF 1752/2005; 2374/2007  
La data de 31 decembrie 2008

NOTA 2

**PROVIZIOANE PENTRU RISCURI ȘI CHELTUIELI**

DENUMIREA PROVIZIONULUI	SOLD LA 1 ian	TRANSFERURI *)		SOLD LA 31 dec 4=1+2-3
		ÎN CONT	DIN CONT	
0	1	2	3	

Nu este cazul.

**DIRECTOR GENERAL  
BOGDAN ANTONESCU**



**DIRECTOR ECONOMIC  
MIHAELA STOIAN**



JUDETUL: BUCURESTI  
PERSOANA JURIDICA: LIDO  
ADRESA: BUCURESTI  
STR. ION CAMPINEANU 11, SECT. 1  
TEL/ FAX: 3.12.17.32  
NR. REG. COMERT: J/40/224/1991

FORMA DE PROPRIETATE: SA  
CUI: 1573677 ATRIBUT FISCAL RO

Note la situatiile financiare –OMF 1752/2005 ;2374/2007  
La data de 31 decembrie 2008

### NOTA 3

#### REPARTIZAREA PROFITULUI\*)

DESTINAȚIA	Nr rd.	Suma
PROFIT NET DE REPARTIZAT (rd. 02 la 10)	01	
1. Pentru constituire rezerve legale	02	
2. Pentru rezerve statutare sau contractuale	03	
3. Rezerve constituite ca surse proprii de finanțare	04	
4. Alte rezerve sau repartizări prevăzute de lege	05	
5. Pentru acoperirea pierderii contabile din anii precedenți	06	
6. Pentru dividende	07	
7. Repartizări pentru fond de risc	08	
8. Repartizări cu destinație specială	09	
9. Alte repartizări	10	
PROFIT NEREPARTIZAT	11	

DIRECTOR GENERAL  
BOGDAN ANTONESCU



DIRECTOR ECONOMIC  
MIHAELA STOIAN



\*) Conform hotararii adunarii generale a actionarilor

JUDETUL: BUCURESTI  
 PERSOANA JURIDICA: LIDO  
 ADRESA: BUCURESTI  
 STR. ION CAMPINEANU 11, SECT. 1  
 TEL/ FAX: 3.12.17.32  
 NR. REG. COMERT: J/40/224/1991

FORMA DE PROPRIETATE: SA  
 CUI: 1573677 ATRIBUT FISCAL RO

Note la situatiile financiare –OMF 1752/2005; 2374/2007  
 La data de 31 decembrie 2008

NOTA 4

ANALIZA REZULTATULUI DIN EXPLOATARE


RON

	INDICATORI	Nr rd.	EXERCITIUL	
			PRECEDENT	CURRENT
1.	Cifra de afaceri netă (rd. 02+03)	01	292.820	7.013
	-venituri ale activității curente (704+705+706+708)	02	292.820	7.013
	-venituri din subvenții de exploatare aferente cifrei de afaceri (ct. 7411)	03		
2.	Costul serviciilor prestate (rd. 05+06+07)	04	397167	501924
	Cheltuieli materiale (ct. 602+603+604-7412)	05	7.857	1.962
	Cheltuieli cu personalul (ct. 641+645-7414-7415)	06	373.591	489.073
	Cheltuieli cu amortizarea și provizioane (ct. 6811+6813-7813-7815)	07	15.719	10.889
3.	Rezultatul brut af. cifrei de afaceri nete (rd. 01-04)	08	-104.347	-494.911
4.	Cheltuieli din afară (cu energia și apa) (ct. 605-7413)	09	1.272	718
5.	Cheltuieli generale de administrație (ct. 611+612+613+614+621+622+623+624+625+626+627+628-7416)	10	137.130	105.849
6.	Alte cheltuieli de exploatare (ct. 635+654+658+6812+6814-7812)	11	9.991	11.433
7.	Alte venituri din exploatare (ct. 721+722+7417+7418+754+758+7814)	12	4.941	
8.	REZULTATUL DIN EXPLOATARE (rd. 08-09-10-11+12)		-247.799	-612911

DIRECTOR GENERAL  
 BOGDAN ANTONESCU




DIRECTOR ECONOMIC  
 MIHAELA STOIAN



JUDETUL: BUCURESTI  
 PERSOANA JURIDICA: LIDO  
 ADRESA: BUCURESTI  
 STR. ION CAMPINEANU 11, SECT.1  
 TEL/ FAX: 3.12.17.32  
 NR.REG.COMERT: J/40/224/1991

FORMA DE PROPRIETATE: SA  
 CUI: 1573677 ATRIBUT FISCAL RO

Note la situatiile financiare –OMF 1752/2005; 2374/2007  
 La data de 31 decembrie 2008

NOTA 5

SITUAȚIA CREAȚELOR ȘI DATORIILOR

CREANȚE:

RON

CREANȚE	Nr. rd.	SOLD LA 31 dec	TERMEN DE LICHIDITATE	
			Sub 1 an	Peste 1 an
	0	1 = 2+3	2	3
TOTAL, din care:		64.633	64.633	
Cienti		40.000	40.000	
Impozit pe profit		5.595	5.595	
TVA de recuperat		19.038	19.038	

DATORII:

DATORII *)	Nr. rd.	SOLD LA 31 dec	TERMEN DE EXIGIBILITATE		
			Sub 1 an	Între 1-5 ani	Peste 1 an
	0	1 = 2+3+4	2	3	4
TOTAL, din care:		80.659	27.274		53.385
Garantii cenzori		8.926			8.926
Diversi creditorii					
Dividende nedistrib		44.459			44.459
Obligatii de plata		27.274	27.274		

DIRECTOR GENERAL  
 BOGDAN ANTONESCU




DIRECTOR ECONOMIC  
 MIHAELA STOIAN



JUDETUL: BUCURESTI  
PERSOANA JURIDICA: LIDO  
ADRESA: BUCURESTI  
STR. ION CAMPINEANU 11, SECT. 1  
TEL/ FAX: 3.12.17.32  
NR. REG. COMERT: J/40/224/1991

FORMA DE PROPRIETATE: SA  
CUI: 1573677 ATRIBUT FISCAL RO

Note la situatiile financiare –OMF 1752/2005; 2374/2007  
La data de 31 decembrie 2008  
NOTA 6

### PRINCIPII, POLITICI ȘI METODE CONTABILE PENTRU INSTITUȚIILE CE OPEREAZĂ PE PIAȚA DE CAPITAL

În cazul abaterii de la prevederile prezentelor reglementări se va prezenta:

- prevederea sau standardul de la care s-a făcut abaterea, natura acesteia, tratamentul contabil solicitat de reglementări sau de standarde și motivul pentru care tratamentul prevăzut de reglementări sau de standarde a fost considerat necorespunzător în împrejurările respective, precum și tratamentul adoptat;
- impactul financiar al abaterilor asupra capitalurilor proprii, profitului net sau pierderii nete a instituției financiare, activelor, datoriilor și asupra fluxurilor de trezorerie ale acestora pentru fiecare dintre exercițiile financiare prezentate.

-Se vor prezenta abaterile de la principiile contabile și schimbarea metodelor de evaluare, menționându-se:

- natura;
- motivele;
- evaluarea efectului asupra poziției și performanței financiare.

-Eventualele derogări de la principiul intangibilității bilanțului împreună cu motivele care le-au determinat.

-Eventualele elemente care pot duce la incapacitatea instituției de a-și continua activitatea.

-Dacă este cazul valorile individuale ale elementelor de bilanț și contul de profit și pierdere indicate cu litere mici vor fi combinate în vederea îmbunătățirii clarității prezentării sau cumulate într-un singur element dacă nu sunt semnificative și ajută la evaluarea poziției financiare și a performanței instituției.

-În cazurile în care valorile corespunzătoare exercițiului financiar curent și precedent înscrise în bilanț și contul de profit și pierdere nu sunt comparabile, se vor menționa:

- rezultatele retratării valorilor aferente exercițiului precedent pentru asigurarea comparabilității;
- motivele acestor retratări;

- modalitatea în care au fost făcute retratările.

-În cazul în care un element de activ sau o datorie este în relație cu mai mult de un element bilanțier, se va prezenta relația sa cu celelalte elemente.

-Baza folosită pentru exprimarea în moneda națională a acelor elemente exprimate inițial într-o monedă străină și care au fost înregistrate în contabilitatea instituției și înscrise în bilanț sau în contul de profit și pierdere.

-Tratamentele contabile alternative, menționându-se:

- elementele afectate și valoarea acestora la costul istoric;
- baza de evaluare adoptată;
- ajustările efectuate în vederea aplicării tratamentului contabil alternativ;
- influența asupra rezultatului;
- conținutul, limitele și modalitățile de aplicare;
- suma dobânzilor incluse în conturi a activelor imobilizate, după caz.

-Valorile rezultate în urma ajustării la inflație vor fi prezentate într-un set distinct de situații financiare anuale, cuprinzând bilanțul și contul de profit și pierdere, însoțit de notele explicative. Procesul retratării potrivit IAS 29, va fi, deci, precedat de întocmirea unei balanțe de verificare intermediare.

**Nu este cazul.**

**DIRECTOR GENERAL**

**BOGDAN ANTONESCU**



**DIRECTOR ECONOMIC**

**MIHAELA STOIAN**



JUDETUL: BUCURESTI  
PERSOANA JURIDICA: LIDO  
ADRESA: BUCURESTI  
STR. ION CAMPINEANU 11, SECT. 1  
TEL/ FAX: 3.12.17.32  
NR.REG.COMERT: J/40/224/1991

FORMA DE PROPRIETATE: SA  
CUI: 1573677 ATRIBUT FISCAL RO

Note la situatiile financiare –OMF 1752/2005; 2374/2007  
La data de 31 decembrie 2008  
NOTA 7

### ACȚIUNI ȘI OBLIGAȚIUNI

Capitalul social al SC LIDO S.A., conform comunicarii numarului transmisa  
de catre REGISCO SA, are urmatoarea structura:

ACTIONAR	NR.ACTIUNI	%
1. Ministerul Turismului	5.307.705	42.87
2. Union International Center	1.316.149	10.63
3. Nova Trade SA	820.088	6.62
4. Persoane juridice	899.306	7.26
5. Persoane fizice	4.038.177	32.62
<b>TOTAL</b>	<b>12.381.425</b>	<b>100%</b>


Capitalul social subscris si varsat in valoare de 1.238.143 lei este impartit in 12.381.425 actiuni nominative, cu valoarea nominala de 0.10 lei fiecare.

In timpul exercitiului financiar 2008, LIDO SA nu a emis si nici nu a rascumparat actiuni.

DIRECTOR GENERAL  
BOGDAN ANTONESCU



DIRECTOR ECONOMIC  
MIHAELA STOIAN



JUDETUL: BUCURESTI  
PERSOANA JURIDICA: LIDO  
ADRESA: BUCURESTI  
STR. ION CAMPINEANU 11, SECT. 1  
TEL/ FAX: 3.12.17.32  
NR. REG. COMERT: J/40/224/1991

FORMA DE PROPRIETATE: SA  
CUI: 1573677 ATRIBUT FISCAL RO

Note la situatiile financiare –OMF 1752/2005; 2374/2007  
La data de 31 decembrie 2008  
**NOTA 8**

INFORMAȚII PRIVIND SALARIAȚII,  
ADMINISTRATORII ȘI DIRECTORII

RON

INDICATORI	Exercițiul financiar	
	Precedent	Încheiat
0	1	2
Cheltuieli cu remunerațiile personalului	373.591	489.073
Din care:		
Cheltuieli cu salarii personal	229.915	302.287
Cheltuieli indemniz. C.A. și cenzori	72.728	99.092
Chelt. cu asig. sociale și protecția socială	70.948	87.694
Cheltuieli privind asig. și protecția socială din care:		
- cheltuieli privind pensiile (dacă este cazul)		
Alte cheltuieli privind personalul		
TOTAL	373.591	489.073

În decursul exercitiului financiar 2008, societatea a efectuat plăți către statul român, în favoarea angajaților săi. Toți angajații societății sunt membri ai fondului de pensii al statului. Societatea nu utilizează alte fonduri sau alte planuri de beneficii pentru perioada de pensionare. În plus, societatea nu este obligată să ofere beneficii viitoare angajaților săi.

Societatea nu a acordat credite directorilor și administratorilor în timpul exercitiului curent și nici în timpul exercitiilor anterioare.

Societatea nu și-a asumat nici un fel de obligații în numele directorilor și administratorilor în timpul exercitiului curent și nici în timpul exercitiilor anterioare.

Societatea a folosit personal angajat pe perioadă nedeterminată, angajările făcându-se conform legislației în vigoare.

Numărul mediu de personal aferent exercitiului curent este de 6 față de exercitiul anului 2007 când s-au înregistrat 8 salariați.

DIRECTOR GENERAL  
BOGDAN ANTONESCU



DIRECTOR ECONOMIC  
MIHAELA STOIAN

A handwritten signature in black ink.

JUDETUL: BUCURESTI  
PERSOANA JURIDICA: LIDO  
ADRESA: BUCURESTI  
STR. ION CAMPINEANU 11, SECT. 1  
TEL/ FAX: 3.12.17.32  
NR.REG.COMERT: J/40/224/1991

FORMA DE PROPRIETATE: SA  
CUI: 1573677 ATRIBUT FISCAL RO

Note la situatiile financiare –OMF 1752/2005; 2374/2007  
La data de 31 decembrie 2008  
NOTA 9

## CALCULUL ȘI ANALIZA PRINCIPALILOR INDICATORI ECONOMICO-FINANCIARI

### GENERALITĂȚI

Contul de profit și pierdere, bilanțul contabil și situația fluxurilor de numerar furnizează informații importante asupra performanțelor financiare. Luate separat, aceste situații furnizează informații limitate asupra profitabilității și eficienței. În consecință, există indicatori economico-financiari, care dacă sunt calculați, ajută utilizatorii situațiilor financiare anuale să evalueze eficiența și profitabilitatea, precum și modificările intervenite de-a lungul timpului.

Indicatorii financiari se împart în patru categorii:

- Indicatori de lichiditate
- Indicatori de risc
- Indicatori de activitate
- Indicatori de profitabilitate

### 1. INDICATORII DE LICHIDITATE

Aceștia furnizează informații cu privire la capacitatea instituției de a-și plăti obligațiile la termenul scadent.

Avem:

$$\text{- Indicatorul lichidității curente} = \frac{\text{Active curente}}{\text{Datorii curente}}$$

(sau indicatorul capitalului circulant)

$$196.428:169.153 = 1.16$$

- valoarea recomandată acceptabilă este în jurul valorii de 2;
- oferă garanția acoperirii datoriilor curente din activele curente care sunt de obicei lichide și pot fi ușor valorificate, aproape de valoarea lor contabilă.

$$\text{- Indicatorul lichidității imediate} = \frac{\text{Active curente -stocuri}}{\text{Datorii curente}}$$

(sau indicatorul test acid)

- activele curente include stocurile, debitorii, casa și conturile la bănci (societățile de investiții financiare vor cuprinde și acțiunile, titlurile de plasament și alte valori);
- numerarul este cel mai lichid activ;
- acest indicator exclude stocurile din calcul (elementul cel mai puțin lichid) pentru a determina capacitatea de plată a datoriilor în viitorul apropiat al unei instituții financiare;
- valoarea acceptabilă trebuie să fie peste 1.

$$196.428 : 169.153 = 1.16$$

## **2. INDICATORI DE RISC**

Aceștia furnizează date, informații privind riscul instituției și prezintă un interes deosebit pentru acționari și creditori.

Orice instituție este cu atât mai riscantă, cu cât are mai multe datorii pe termen lung comparativ cu capitalul propriu. Nu este cazul.

Avem:

### **Indicatorul gradului de îndatorare**

- o valoare semnificativă a datoriilor în bilanț presupune un grad ridicat de îndatorare;
- există mai mulți indicatori, care sunt considerați indicatori ai gradului de îndatorare ce dau informații asupra riscului:

$$\begin{aligned} \text{-Indicatorul gradului de îndatorare} &= \frac{\text{Capital împrumutat}}{\text{Capital propriu}} \times 100 \\ \text{sau} &= \frac{\text{Capital împrumutat}}{\text{Capital angajat}} \times 100 \end{aligned}$$

Unde:

Capital împrumutat = Credite peste 1 an

Capital angajat = Capital împrumutat + Capital propriu

- Cu cât este mai mare valoarea rezultată din calculul indicatorului gradului de îndatorare, cu atât este mai mare riscul asociat și mai sensibilă schimbarea ratei dobânzilor. Se știe că dobânda trebuie întotdeauna plătită la termen, fapt ce va fi greu de realizat dacă unitatea realizează pierderi.
- Un nivel ridicat al indicatorului grad de îndatorare limitează, reduce considerabil opțiunea apariției unor investiții de capital.

### **Indicatorul privind acoperirea dobânzilor**

- acest indicator determină de câte ori o instituție poate achita cheltuielile cu dobânda.
- cu cât valoarea indicatorului este mai mică cu atât poziția instituției este considerată mai riscantă.

$$\frac{\text{Profit înaintea plății dobânzii și a impozitului pe profit}}{\text{Cheltuieli cu dobânda}} = \text{Nr. de ori}$$

## **2. INDICATORI DE ACTIVITATE**

Indicatorii de gestiune furnizează informații cu privire la:

- viteza de intrare sau de ieșire a fluxurilor de numerar;
- capacitatea instituției de a-și controla capitalul circulant și activitățile de bază.

Principalii indicatori de activitate sunt:

- viteza de rotație a debitelor clienți;
- viteza de rotație a creditelor furnizori;
- viteza de rotație a activelor imobilizate;
- viteza de rotație a activelor totale.

### **a. Viteza de rotație a debitelor – clienți**

- acest indicator calculează eficacitatea instituției în colectarea creanțelor sale;
- exprimă numărul de zile până la data la care debitorii își achită datoriile către instituție.

$$\text{-Viteza de rotație a debitelor clienți} = \frac{\text{Sold mediu clienți}}{\text{Cifra de afaceri*}} \times 365$$

O valoare în creștere a acestui indicator poate indica probleme legate de controlul creditului acordat clienților și, în consecință, creanțe mai greu de încasat (clienți rău platnici).

$$40.000 : 7.013 = 5.7 \times 365 = 2.081$$

b. Viteza de rotație a creditelor - furnizori

- acest indicator aproximează numărul de zile de creditare pe care instituția îl obține de la furnizorii săi.

$$\text{-Viteza de rotație a creditelor furnizori} = \frac{\text{Sold mediu furnizori}}{\text{Achiziții}} \times 365$$

- pentru aproximarea achizițiilor se utilizează adesea "costul vânzării" sau "cifra de afaceri" (veniturile activității curente);
- dacă o instituție amână plata creditorilor își poate risca credibilitatea din punct de vedere al capacității de plată.

**Nu este cazul.**

c. Viteza de rotație a activelor imobilizate

- acest indicator evaluează eficacitatea activității activelor imobilizate prin examinarea valorii cifrei de afaceri (pentru societățile de investiții financiare valoarea veniturilor activității curente) generate de o anumită cantitate de active imobilizate.

$$\text{-Viteza de rotație a activelor imobilizate} = \frac{\text{Cifra de afaceri*}}{\text{Active imobilizate}} \times 365$$

$$55.945:12132939= 0.0046 \times 365=1.67$$

d. Viteza de rotație a activelor totale

- acest indicator evaluează eficacitatea gestionării activelor imobilizate prin examinarea valorii vitezei de rotație care este generată de o anumită cantitate de active imobilizate.

$$\text{-Viteza de rotație a activelor totale} = \frac{\text{Cifra de afaceri*}}{\text{Total active}}$$

$$55.945 : 12248708 = 0.0046 \times 365 = 1.67$$

- \*- pentru societățile de investiții financiare se înțelege total venituri din activitatea curentă.

**4. INDICATORI DE PROFITABILITATE**

- acești indicatori exprimă eficiența instituției în realizarea de profit din resursele disponibile.

a. Indicatorul rentabilitatea capitalului angajat

- acest indicator reprezintă profitul pe care-l obține instituția din banii investiți în afaceri;

$$\text{Indicatorul rentabilitatea capitalului angajat} = \frac{\text{Profitul înaintea plății dobânzii și a impozitului pe profit}}{\text{Capitalul angajat}} \times 365$$

- capitalul angajat se referă la banii investiți în instituție atât de către acționari cât și de creditorii pe termen lung și include "capitalul propriu" și datoriile pe termen lung;
- aceste elemente sunt de obicei aceleași cu "activele totale" minus "datoriile curente" ce se regăsesc în bilanțul unității;
- dacă indicatorul scade constant – aceasta indică:
  - fie obținerea unui profit scăzut;
  - fie utilizarea necorespunzătoare și ineficientă a noului capital angajat.

**DIRECTOR GENERAL  
BOGDAN ANTONESCU**



**DIRECTOR ECONOMIC  
MIHAELA STOIAN**

JUDETUL: BUCURESTI  
PERSOANA JURIDICA: LIDO  
ADRESA: BUCURESTI  
STR. ION CAMPINEANU 11, SECT.1  
TEL/ FAX: 3.12.17.32  
NR.REG.COMERT: J/40/224/1991

FORMA DE PROPRIETATE: SA  
CUI: 1573677 ATRIBUT FISCAL RO

Note la situatiile financiare –OMF 1752/2005; 2374/2007  
La data de 31 decembrie 2008

NOTA 10

#### ALTE INFORMATII

##### a) Informatii cu privire la prezentarea societatii

Societatea LIDO este o societate comerciala pe actiuni, cu sediul social in Bucuresti, str. Ion Campineanu nr.11, sector 1, si este inregistrata la Oficiul Registrului Comertului sub nr. J/40/224/1991, avand cod unic de inregistrare 1573677, atribut fiscal RO.

Societatea are ca obiect principal de activitate, conform actului constitutiv, activitati de informare si consulting in domeniul turismului, cod CAEN 6330.

##### b) Informatii privind relatiile societatii cu filialele sau societatile in care detine titluri de participare

SC LIDO SA nu detine filiale.

SC LIDO SA detine titluri de participare la un numar de 8 societati, dupa cum urmeaza:

###### 1. SC CASA CAPSA SRL, J40/4476/1996, CUI 8528312 RO

Capital social total la **infiintare**, cf. contract :477.500 ron din care:

- SC LIDO SA = 215.000 ron reprezentand **45%**
- SC SOCIB = 262500 ron reprezentand **55%**

Prin act aditional 893/15.02.2005 capitalul social total se modifica astfel:

Capital social total devine 4.008.600 lei, 40.086 parti sociale a 100 lei fiecare, din care :

- SC LIDO SA detine 10.381 parti sociale=1.038.100=**25.90%**
- SC CONSTRUCTII BANEASA detine 29.705ps.=2.970.500=74.10%

Prin act aditional 1315/11.07.2006 capitalul social total se modifica astfel:

Capital social total devine 9.788.700 lei, 97.887 parti sociale a 100 lei fiecare,

Din care:

- SC LIDO SA detine 1.038.100 lei, reprezentand **10.6051%**
- SC CONSTRUCTII BANEASA detine 8.750.600 lei, reprezentand **89.3949%**.

###### 2. SC MUNTENIA INTERNATIONAL SRL, J40/6411/1996, CUI 8677292 RO

Capital social la **infiintare**: 2.140.100 lei, 214.010 P.S.a 10 lei fiecare, din care:

- SC LIDO SA = 154.560 lei=15.456 p.s, reprezentand **45.45 %**

- SC INTERNATIONAL ALIMEX si altii =185.540 lei, 18.554p.s, reprezentand 54.55%

Prin act additional 178/15.12.2005 capitalul social total se modifica astfel:

Capitalul social total devine 2.140.100, divizat in 214.010 ps. Cu o valoare nominala de 10 lei, din care:

- SC LIDO SA = 154.560 lei=15.456 p.s= 7.22 %
- RONKIFI ANSTALT= 1.985.540 lei= 198.554 p.s.=92.78 %

### **3. SC MAJESTIC TOURISM SA, J40/18978/1993, CUI 4419860 RO**

Capital social total la **infiintare**, cf. contract 19405/6.05.1993 in suma de 199.980 lei, din care:

- SC LIDO SA = 89.991 lei reprezentand 45%
- BAYINDIR HOLDING = 109.989 reprezentand 55%

Prin act additional 26352/16.06.1993 capitalul social total se modifica astfel:

Capitalul social total devine 199.980 lei, din care:

- SC LIDO SA = 90.000 lei reprezentand 45.0045%
- BAYINDIR HOLDING = 109.980 reprezentand 54.9955%

Prin act additional 16.660/06.07.1995 capitalul social total se modifica astfel:

Capitalul social total devine 902.980 lei, din care:

- SC LIDO SA = 90.000 lei reprezentand 9.9670%
- BAYINDIR HOLDING = 812.980 reprezentand 90.0330%

Prin act additional 3708/12.09.2000 capitalul social total se modifica astfel:

Capitalul social total devine 4.052.980 lei, din care:

- SC LIDO SA = 90.000 lei reprezentand 2.20%
- BAYINDIR HOLDING = 3.962.980 reprezentand 97.80%

Prin act additional 5312/28.10.2002, capitalul social total se modifica astfel:

Capitalul social total devine 4.052.980 lei, din care:

- SC LIDO SA = 81.300 lei reprezentand 2.0059%
- BAYINDIR HOLDING = 3.971.680 reprezentand 97.9941%

Anexe: acte aditionale si cereri inscriere de mentiuni.

### **4. SC GENERAL LIDO IMOBILIARE SA, J40/18884/1993, CUI 4419878 RO**

Capital social total la **infiintare**, cf. contract, 68.520 ron, divizat in 6.852 actiuni

A 10 lei fiecare, din care:

- SC LIDO SA = C.S.= 23.982 lei, reprezentand 35 %
- BAYINDIR HOLDING =CS = 44.538 lei, reprezentand 65%

Prin act additional 29568/13.07.1994, cerere de mentiuni 31737/21.07.1994 capitalul social total se modifica astfel:

Capital social total = 404.320 lei, divizat in 40.432 actiuni a 10lei fiecare, din care:

- SC LIDO SA = C.S.= 23.990 lei, reprezentand 5.9334%
- BAYINDIR HOLDING =CS = 380.330 lei, reprezentand 94.0666%

Prin act additional 5445/28.09.1998 si 5534/5.10.1998, cerere de mentiuni 135666/8.10.1998, capitalul social total se modifica astfel:

Capital social 1.254.320 lei = 125.432 actiuni a 10 lei fiecare, din care:

- SC LIDO SA = CS = 23.990 lei = 2.399 actiuni = **1.9126%**
- ALTII = 1.230.330 lei = 123.033 actiuni = 98.0874

In cursul exercitiului financiar 2008 a fost pusa in aplicare hotararea adunarii Generale a actionarilor din 22.05.2007 prin care s-a hotarat dizolvarea societatii. In urma procesului de dizolvare, ca urmare a repartizarii activului net contabil in functie de aportul la capitalul social, SC Lido SA a primit suma de 34.455 lei.

#### **5. SC COMPLEX HOTELIER MODERN SRL, J40/13918/1992, CUI 2834711**

Capital social total la infiintare, cf. contract 86.600 ron, divizat in 43.300 parti social a 2 lei fiecare, din care:

- SC LIDO SA = CS 31.176 lei = PS 15.588, reprezentand **36%**
- ADAMESCU DAN = 55.424 lei, 27.712 p.s. reprezentand 64%

Prin act aditional 56720/22.12.1994, hotarare AGA din data de 12.05.1994 capitalul social total se modifica astfel:

Capital social total 519.600 lei, divizat in 259.800 parti sociale a 2 lei fiecare, din care:

- SC LIDO SA = CS 31.176 reprezentand 6% ;
- **PLUS DIFERENTE DIN REEVALUAREA TITLURILOR DE PARTICIPARE CF. HGR 500/1994 IN VALOARE DE 168.350 LEI**
- ADAMESCU DAN GRIGORE = CS 488.424 lei reprezentand 94%.

#### **6. SC UIC SA, J40/22265/1993, CUI 4714401 RO**

Capital social total la infiintare, cf. contract, 275.000 ron, divizat in 27.500 actiuni, din care:

- SC LIDO SA = CS 123.750 lei = 12.375 actiuni, reprezentand **45%**
- URV = CS 151.250 lei = 15.125 actiuni, reprezentand 55%

Prin act aditional 54482/11.01.1994, capitalul social total se modifica astfel:

Capital social total 452.140 lei, divizat in 45.214 actiuni, a 10 lei fiecare, din care:

- SC LIDO SA = CS 123.750 lei = 12.375 actiuni, reprezentand **27.37%**
- URV = CS 328.390 lei = 32.839 actiuni, reprezentand 72.63% .

Prin act aditional 46684/19.10.1995, capitalul social total se modifica astfel:

Capital social total 500.000 lei, divizat in 50.000 actiuni, a 10 lei fiecare, din care:

- SC LIDO SA = CS 123.750 lei = 12.375 actiuni, reprezentand **24.75%**
- URV = CS 376.250 lei = 37.625 actiuni, reprezentand 75.25% .

Prin act aditional 3822/23.11.1999, capitalul social total se modifica astfel:

Capital social total 1.500.000 lei, divizat in 150.000 actiuni, a 10 lei fiecare, din care:

- SC LIDO SA = CS 123.750 lei = 12.375 actiuni, reprezentand **8.25%**
- URV = CS 1.376.250 lei = 137.625 actiuni, reprezentand 91.75% .

#### **7. COMPANIA HOTELIERA INTERCONTINENTAL ROMANIA SA J40/10364/1996, CUI 9019856 RO**

Capital social 83.354.310 lei = 833.543.100 actiuni a 0.1 lei fiecare, din care:

- SC LIDO SA = C.S. 9.913.410 lei = 99.134.100 actiuni = **11.893%**
- ALTII = 79.340.900 lei = 734.409.000 actiuni = 88.107%.

**8. SC CENTRUL DE AFACERI ROMANIA SA, J40/19817/1994,CUI 6366478**

RO capital social la infiintare:142.486LEI =569.944 actiuni a 0.25 lei fiecare, din care:

- SC LIDO SA = C.S.=17.218LEI=68.872 actiuni=**12.084%**
- ALTII= C.S=125.268 LEI=501.072 actiuni=87.916%

**DIRECTOR GENERAL  
BOGDAN ANTONESCU**



**DIRECTOR ECONOMIC  
MIHAELA STOIAN**

A handwritten signature in black ink, appearing to read "Mihaela Stoian", is located below the name of the Economic Director.

JUDETUL: BUCURESTI  
PERSOANA JURIDICA: LIDO  
ADRESA: BUCURESTI  
STR. ION CAMPINEANU 11, SECT.1  
TEL/ FAX: 3.12.17.32  
NR.REG.COMERT: J/40/224/1991

FORMA DE PROPRIETATE: SA  
CUI: 1573677 ATRIBUT FISCAL RO

## SITUATIA MODIFICARII CAPITALURILOR PROPRII

Totalul capitalurilor proprii ale societatii la data de 31.12.2008 este in suma de 12.248.708 lei prezentand o diminuare fata de cel de la inceputul anului cu 563.979 lei determinata de pierderea inregistrata in cursul exercitiului financiar 2008.

In structura capitalurilor proprii se prezinta astfel:

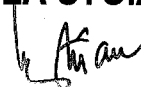
- capital social	1.238.143 lei
- reserve	11.791.578 lei
- reultat reportat	-217.034 lei
<hr/>	
TOTAL	12.812.687 lei
- rezultatul exercitiului financiar 2007	- 563.979 lei
<hr/>	
TOTAL CAPITALURI PROPRII	12.248.708 lei

Mentionam ca atat capitalul social cat si rezervele societatii nu au suferit modificari in cursul anului 2008.

**DIRECTOR GENERAL  
BOGDAN ANTONESCU**



**DIRECTOR ECONOMIC  
MIHAELA STOIAN**



**Balanta de verificare**

Pe luna 12 / 2008

Pag.: 1

Nr. Cont	Denumire	Sold initial		Sold initial		RPD		RPC		Rulaj lunare		Suma actuala		Suma actuala		Sold		
		debit	credit	debit	credit	debit	credit	debit	credit	debit	credit	debit	credit	debit	credit	debit	credit	
1.1012	Capital subscris varsat	0.00	1,238,142.50	0.00	0.00	0.00	0.00	0.00	0.00	0.00	0.00	1,238,142.50	0.00	0.00	1,238,142.50	0.00	1,238,142.50	
2.105	Rezerve din reevaluare	0.00	9,719,281.08	0.00	0.00	0.00	0.00	0.00	0.00	0.00	0.00	9,719,281.08	0.00	0.00	9,719,281.08	0.00	9,719,281.08	
3.1061	Rezerve legale	0.00	143,732.32	0.00	0.00	0.00	0.00	0.00	0.00	0.00	0.00	143,732.32	0.00	0.00	143,732.32	0.00	143,732.32	
4.1068	01 Alte rezerve din profit	0.00	1,928,564.79	0.00	0.00	0.00	0.00	0.00	0.00	0.00	0.00	1,928,564.79	0.00	0.00	1,928,564.79	0.00	1,928,564.79	
5.117	Rezultatul repartat	123,002.29	0.00	94,031.79	0.00	0.00	0.00	217,034.08	0.00	0.00	0.00	0.00	217,034.08	0.00	0.00	217,034.08	0.00	0.00
6.121	01 Profit/piedere activ.exj	246,739.92	0.00	313,180.74	0.00	23,198.30	7,012.86	60,002.85	0.00	0.00	1,136.70	619,923.51	7,012.86	0.00	612,910.65	0.00	0.00	
7.121	02 Profit/piedere activ.fm	0.00	0.00	0.00	0.00	-81,714.85	0.00	0.00	0.00	0.00	0.00	0.00	0.00	0.00	48,931.68	0.00	48,931.68	
8.121	03 Profit/piedere participã	0.00	81,714.85	0.00	0.00	0.00	0.00	0.00	0.00	0.00	0.00	0.00	0.00	0.00	0.00	0.00	0.00	
9.121	05 Profit/piedere an prece	0.00	0.00	246,739.92	0.00	246,739.92	0.00	0.00	0.00	0.00	0.00	246,739.92	0.00	0.00	246,739.92	0.00	0.00	
10.129	01 Repartizare prof.an pre	0.00	0.00	94,031.79	0.00	94,031.79	0.00	0.00	0.00	0.00	0.00	94,031.79	0.00	0.00	94,031.79	0.00	0.00	
11.2111	01 Teren SC Modern	9,037.70	0.00	0.00	0.00	0.00	0.00	0.00	0.00	0.00	0.00	9,037.70	0.00	0.00	9,037.70	0.00	0.00	
12.2111	02 Teren Eforie Sud	214,028.00	0.00	0.00	0.00	0.00	0.00	0.00	0.00	0.00	0.00	214,028.00	0.00	0.00	214,028.00	0.00	0.00	
13.212	Constructii	386,150.00	0.00	0.00	0.00	0.00	0.00	0.00	0.00	0.00	0.00	386,150.00	0.00	0.00	386,150.00	0.00	0.00	
14.2133	Mijloace de transport	51,694.34	0.00	0.00	0.00	51,694.34	0.00	0.00	0.00	0.00	0.00	51,694.34	0.00	0.00	51,694.34	0.00	0.00	
15.214	Mobilier, aparatura biru	21,367.80	0.00	0.00	0.00	0.00	0.00	0.00	0.00	0.00	0.00	21,367.80	0.00	0.00	21,367.80	0.00	0.00	
16.262	01 Titluri part. SC Modern	31,176.00	0.00	0.00	0.00	0.00	0.00	0.00	0.00	0.00	0.00	31,176.00	0.00	0.00	31,176.00	0.00	0.00	
17.262	02 Titluri part. receval.500/	168,350.40	0.00	0.00	0.00	0.00	0.00	0.00	0.00	0.00	0.00	168,350.40	0.00	0.00	168,350.40	0.00	0.00	
18.262	03 Titluri part. SC CHIR S.	9,913,410.00	0.00	0.00	0.00	0.00	0.00	0.00	0.00	0.00	0.00	9,913,410.00	0.00	0.00	9,913,410.00	0.00	0.00	
19.262	04 Titluri part. SC BAY LI	23,990.00	0.00	0.00	0.00	23,990.00	0.00	0.00	0.00	0.00	0.00	23,990.00	0.00	0.00	23,990.00	0.00	0.00	
20.262	05 Titluri part. UIC SA	123,750.00	0.00	0.00	0.00	0.00	0.00	0.00	0.00	0.00	0.00	123,750.00	0.00	0.00	123,750.00	0.00	0.00	
21.262	06 Titluri part. SC MAJES	81,300.00	0.00	0.00	0.00	0.00	0.00	0.00	0.00	0.00	0.00	81,300.00	0.00	0.00	81,300.00	0.00	0.00	
22.262	07 Titluri part. SC CASA C	1,038,100.00	0.00	0.00	0.00	0.00	0.00	0.00	0.00	0.00	0.00	1,038,100.00	0.00	0.00	1,038,100.00	0.00	0.00	
23.262	08 Titluri part. SC MUNIT	154,560.00	0.00	0.00	0.00	0.00	0.00	0.00	0.00	0.00	0.00	154,560.00	0.00	0.00	154,560.00	0.00	0.00	
24.262	09 Titluri part. SC TAC S/	17,218.00	0.00	0.00	0.00	0.00	0.00	0.00	0.00	0.00	0.00	17,218.00	0.00	0.00	17,218.00	0.00	0.00	
25.2678	01 Creante imob. As. local.	5.25	0.00	0.00	0.00	0.00	0.00	0.00	0.00	0.00	0.00	5.25	0.00	0.00	5.25	0.00	0.00	
26.2812	Amortizarea constructii	0.00	0.00	0.00	0.00	7,751.15	0.00	0.00	0.00	0.00	704.65	0.00	0.00	8,455.80	0.00	8,455.80		
27.2813	Amortizarea instalatiilo	0.00	51,694.34	51,694.34	0.00	0.00	0.00	51,694.34	0.00	0.00	0.00	51,694.34	0.00	0.00	51,694.34	0.00	0.00	
28.2814	Amortizarea altor imob	0.00	14,626.44	0.00	0.00	2,230.30	0.00	0.00	0.00	0.00	202.78	0.00	0.00	17,059.52	0.00	17,059.52		
29.401	Furnizori	0.00	0.00	101,704.92	0.00	101,704.92	24,136.70	24,136.70	125,841.62	24,136.70	125,841.62	0.00	0.00	0.00	0.00	0.00		




*Handwritten signature*

Balanta de verificare  
Pe luna 12/ 2008

Pag : 2

Nr.Cont	Denumire	Sold initial		RPC		Rulaje lunare		Sume actuale		Sume actuale		Sold	
		debit	credit	debit	credit	debit	credit	debit	credit	debit	credit		
30.4111	Clienti	40,000.04	0.00	8,345.81	8,345.81	0.00	0.00	48,345.85	8,345.81	40,000.04	0.00	0.00	0.00
31.421	Personal-remunerati,da	0.00	0.00	368,163.00	368,163.00	33,216.00	33,216.00	401,379.00	401,379.00	0.00	0.00	0.00	0.00
32.425	Avansuri acordate pers	0.00	0.00	28,800.00	28,800.00	2,200.00	2,200.00	31,000.00	31,000.00	0.00	0.00	0.00	0.00
33.4311	0119.75% Contr.firma asi	0.00	4,077.00	56,281.00	55,575.00	0.00	3,112.00	56,281.00	62,764.00	0.00	0.00	0.00	6,483.00
34.4311	020.611% Contr.firma fid	0.00	128.00	1,481.00	1,440.00	0.00	87.00	1,481.00	1,655.00	0.00	0.00	0.00	174.00
35.4311	030.85% Contr.concedii,	0.00	178.00	2,454.00	2,423.00	0.00	147.00	2,454.00	2,748.00	0.00	0.00	0.00	294.00
36.4312	Contrib.pers.pl.asig. so.	0.00	1,987.00	27,425.00	27,081.00	0.00	1,643.00	27,425.00	30,711.00	0.00	0.00	0.00	3,286.00
37.4313	7% Contrib. firma asig.	0.00	1,696.00	20,116.00	20,247.00	0.00	1,727.00	20,116.00	23,670.00	0.00	0.00	0.00	3,554.00
38.4314	6.5% Contr.indiv.asig.	0.00	1,838.00	22,599.00	22,590.00	0.00	1,829.00	22,599.00	26,257.00	0.00	0.00	0.00	3,658.00
39.4371	2 %Cont.firma la fond	0.00	418.00	3,095.00	2,850.00	0.00	86.00	3,095.00	3,354.00	0.00	0.00	0.00	259.00
40.4372	1%Contrib.indiv la fid.	0.00	179.00	1,521.00	1,429.00	0.00	87.00	1,521.00	1,695.00	0.00	0.00	0.00	174.00
41.441	Impozitul pe profit	31,017.48	0.00	0.00	25,422.00	0.00	0.00	31,017.48	25,422.00	5,595.48	0.00	0.00	0.00
42.4423	TVA de plata	0.00	0.00	0.00	0.00	0.00	0.00	0.00	0.00	0.00	0.00	0.00	0.00
43.4424	TVA de recuperat	766.03	0.00	14,429.76	0.00	3,841.78	0.00	19,037.57	0.00	19,037.57	0.00	19,037.57	0.00
44.4426	TVA deductibila	0.00	0.00	15,762.71	15,762.71	3,841.78	3,841.78	19,604.49	19,604.49	0.00	0.00	0.00	0.00
45.4427	TVA colectata	0.00	0.00	1,332.95	1,332.95	0.00	0.00	1,332.95	1,332.95	0.00	0.00	0.00	0.00
46.444	01 Impozit sal permanent	0.00	2,638.00	37,441.00	37,046.00	0.00	2,243.00	37,441.00	41,927.00	0.00	0.00	0.00	4,486.00
47.444	02 Impozit indemnizatii	0.00	1,101.00	11,208.00	12,517.00	0.00	2,410.00	11,208.00	16,028.00	0.00	0.00	0.00	4,820.00
48.446	010.75% Comision Came	0.00	157.00	2,293.00	2,136.00	130.00	130.00	2,423.00	2,423.00	0.00	0.00	0.00	0.00
49.446	04 Impozit teren	0.00	0.00	1,129.00	1,129.00	0.00	0.00	1,129.00	1,129.00	0.00	0.00	0.00	0.00
50.446	05 Impozit cladiri	0.00	0.00	3,862.00	3,862.00	0.00	0.00	3,862.00	3,862.00	0.00	0.00	0.00	0.00
51.447	02FOND DE GARANTA	0.00	52.00	714.00	705.00	0.00	43.00	714.00	800.00	0.00	0.00	0.00	86.00
52.451	01 Decontari UJC divid de	0.00	0.00	12,116.26	12,116.26	0.00	0.00	12,116.26	12,116.26	0.00	0.00	0.00	0.00
53.462	01 Albitar G. garantic	0.00	25,108.16	25,108.16	0.00	0.00	0.00	25,108.16	25,108.16	0.00	0.00	0.00	0.00
54.462	03 Dividende RRA nedistr	0.00	44,475.05	16.67	0.00	0.00	0.00	16.67	44,475.05	0.00	0.00	0.00	44,458.38
55.462	04 Ionascu Cornel garantic	0.00	4,102.37	0.00	153.42	0.00	207.13	0.00	4,462.92	0.00	0.00	0.00	4,462.92
56.462	06 Catu Nicolae garantic	0.00	4,102.37	0.00	153.42	0.00	207.13	0.00	4,462.92	0.00	0.00	0.00	4,462.92
57.462	08 Soffer Isaac garantic	0.00	3,200.00	3,200.00	0.00	0.00	0.00	3,200.00	3,200.00	0.00	0.00	0.00	0.00
58.473	Decont.din operat.curs.	0.16	0.00	0.00	0.00	0.00	0.00	0.16	0.00	0.16	0.00	0.16	0.00



**Balanta de verificare**

Pe luna 12 / 2008

Nr. Cont	Denumire	Sold initial		Sold initial		RPC		Rulajele lunare		Sume actuale		Sume actuale		Sold	
		debit	credit	debit	credit	debit	credit	debit	credit	debit	credit	debit	credit		
59.5121	01 Cont curent FINANCE	37,582.48	0.00	637,256.42	673,787.22	414.26	549.26	675,253.16	674,336.48	916.68	0.00	0.00	0.00		
60.5121	02 Cont curent PIRAEUS	45,898.44	0.00	521,555.24	528,655.12	30,006.56	68,681.99	597,460.24	597,337.11	123.13	0.00	0.00	0.00		
61.5121	06 Depozit garantat ALBI	25,108.16	0.00	0.00	25,108.16	0.00	0.00	25,108.16	25,108.16	0.00	0.00	0.00	0.00		
62.5121	07 Depozit garantat IONA	4,102.37	0.00	153.42	0.00	207.13	0.00	4,462.92	0.00	4,462.92	0.00	0.00	0.00		
63.5121	08 Depozit garantat CATU	4,102.37	0.00	153.42	0.00	207.13	0.00	4,462.92	0.00	4,462.92	0.00	0.00	0.00		
64.5121	12 DEPOZIT PIRAEUS	100,000.00	0.00	0.00	100,000.00	0.00	0.00	100,000.00	100,000.00	0.00	0.00	0.00	0.00		
65.5121	13 DEPOZIT PIRAEUS	200,000.00	0.00	0.00	200,000.00	0.00	0.00	200,000.00	200,000.00	0.00	0.00	0.00	0.00		
66.5121	14 DEPOZIT FNFB	250,000.00	0.00	0.00	250,000.00	0.00	0.00	250,000.00	250,000.00	0.00	0.00	0.00	0.00		
67.5121	15 DEPOZIT FNFB	0.00	0.00	303,250.87	303,250.87	0.00	0.00	303,250.87	303,250.87	0.00	0.00	0.00	0.00		
68.5121	17 DEPOZIT PIRAEUS	0.00	0.00	30,000.00	0.00	0.00	0.00	30,000.00	30,000.00	0.00	0.00	0.00	0.00		
69.5121	18 DEPOZIT PIRAEUS	0.00	0.00	100,000.00	0.00	1,130.14	0.00	101,130.14	0.00	101,130.14	0.00	0.00	0.00		
70.5311	Casa in lei	1,729.32	0.00	298,856.00	299,180.12	45,300.00	46,006.21	345,885.32	345,186.33	698.99	0.00	0.00	0.00		
71.542	Avansuri de trezorerie	0.00	0.00	1,256.00	1,256.00	20,000.00	0.00	21,256.00	1,256.00	20,000.00	0.00	0.00	0.00		
72.581	Viramente interne	0.00	0.00	1,843,986.81	1,843,986.81	75,714.26	75,714.26	1,919,701.07	1,919,701.07	0.00	0.00	0.00	0.00		
73.6021	Cheltuieli cu materiala	0.00	0.00	211.01	211.01	0.00	0.00	211.01	211.01	0.00	0.00	0.00	0.00		
74.6022	Cheltuieli privind comt	0.00	0.00	369.25	369.25	0.00	0.00	369.25	369.25	0.00	0.00	0.00	0.00		
75.6028	Chelt. priv. alte mater.co	0.00	0.00	960.68	960.68	421.18	421.18	1,381.86	1,381.86	0.00	0.00	0.00	0.00		
76.605	Chelt. priv. energia si ap	0.00	0.00	663.31	663.31	54.65	54.65	717.96	717.96	0.00	0.00	0.00	0.00		
77.611	Chelt. de intret. si repar.	0.00	0.00	9,606.46	9,606.46	75.63	75.63	9,682.09	9,682.09	0.00	0.00	0.00	0.00		
78.612	Ch. redev. loc. gest. si chi	0.00	0.00	32,915.39	32,915.39	3,153.23	3,153.23	36,068.62	36,068.62	0.00	0.00	0.00	0.00		
79.621	Cheltuieli cu indemniz	0.00	0.00	83,164.00	83,164.00	15,928.00	15,928.00	99,092.00	99,092.00	0.00	0.00	0.00	0.00		
80.623	03 Chelt. sponsorizare	0.00	0.00	2,500.00	2,500.00	0.00	0.00	2,500.00	2,500.00	0.00	0.00	0.00	0.00		
81.626	Ch. post. si taxe de teleci	0.00	0.00	1,913.05	1,913.05	160.87	160.87	2,073.92	2,073.92	0.00	0.00	0.00	0.00		
82.627	Ch. cu serv. banc. si asir	0.00	0.00	2,047.00	2,047.00	252.50	252.50	2,299.50	2,299.50	0.00	0.00	0.00	0.00		
83.628	Alt. ch. cu serv. ex. de te	0.00	0.00	36,795.06	36,795.06	16,429.36	16,429.36	53,224.42	53,224.42	0.00	0.00	0.00	0.00		
84.635	01 Chelt. taxe teren	0.00	0.00	466.00	466.00	0.00	0.00	466.00	466.00	0.00	0.00	0.00	0.00		
85.635	03 Chelt. alte taxe	0.00	0.00	78.00	78.00	0.00	0.00	78.00	78.00	0.00	0.00	0.00	0.00		
86.635	05 0.75% Chelt. comision	0.00	0.00	2,136.00	2,136.00	130.00	130.00	2,266.00	2,266.00	0.00	0.00	0.00	0.00		
87.635	06 Impozit cladire Efortie s	0.00	0.00	4,525.00	4,525.00	0.00	0.00	4,525.00	4,525.00	0.00	0.00	0.00	0.00		




*[Handwritten signature]*

**Balanta de verificare**

Pe luna 12/ 2008

Nr:Cont	Denumire	Sold initial		Sold initial		RPC	Rulaje lunare		Rulaje lunare		Sume actuale		Sume actuale	
		debit	credit	debit	credit		debit	credit	debit	credit	debit	credit	debit	credit
88.635	07Contabilitate OEVM	0.00	0.00	2,000.00	0.00	2,000.00	0.00	0.00	0.00	2,000.00	0.00	2,000.00	0.00	0.00
89.635	110.25% FOND DE GAR	0.00	0.00	705.00	43.00	705.00	43.00	43.00	43.00	748.00	0.00	748.00	0.00	0.00
90.641	Chelt.cu remunerat.pers	0.00	0.00	284,999.00	17,288.00	284,999.00	17,288.00	17,288.00	302,287.00	302,287.00	0.00	302,287.00	0.00	0.00
91.6451	22%Chelt.contr.firma a	0.00	0.00	55,575.00	3,112.00	55,575.00	3,112.00	3,112.00	58,687.00	58,687.00	0.00	58,687.00	0.00	0.00
92.6452	3.5% Ch.contr.firma ap	0.00	0.00	2,850.00	86.00	2,850.00	86.00	86.00	2,936.00	2,936.00	0.00	2,936.00	0.00	0.00
93.6453	7 % Ch.contr.firma asig	0.00	0.00	20,247.00	1,727.00	20,247.00	1,727.00	1,727.00	21,974.00	21,974.00	0.00	21,974.00	0.00	0.00
94.6458	05 % Ch.contr.firma fid	0.00	0.00	3,863.00	234.00	3,863.00	234.00	234.00	4,097.00	4,097.00	0.00	4,097.00	0.00	0.00
95.6581	Despagubiri, amenzi si	0.00	0.00	1,350.00	0.00	1,350.00	0.00	0.00	1,350.00	1,350.00	0.00	1,350.00	0.00	0.00
96.6811	Ch.de expl.priv. amort.	0.00	0.00	9,981.45	907.43	9,981.45	907.43	907.43	10,888.88	10,888.88	0.00	10,888.88	0.00	0.00
97.706	Venit.din redev.loc.gesi	0.00	0.00	4,062.86	0.00	4,062.86	0.00	0.00	4,062.86	4,062.86	0.00	4,062.86	0.00	0.00
98.7583	Vanturi din vanz. activ	0.00	0.00	2,950.00	0.00	2,950.00	0.00	0.00	2,950.00	2,950.00	0.00	2,950.00	0.00	0.00
99.7611	Venit.din titluri partic.c	0.00	0.00	22,581.33	0.00	22,581.33	0.00	0.00	22,581.33	22,581.33	0.00	22,581.33	0.00	0.00
100.766	Venituri din dobinzi	0.00	0.00	25,213.65	1,136.70	25,213.65	1,136.70	1,136.70	26,350.35	26,350.35	0.00	26,350.35	0.00	0.00
<b>Total</b>		<b>13,344,186.55</b>	<b>13,344,186.55</b>	<b>5,921,474.50</b>	<b>361,488.14</b>	<b>5,921,474.50</b>	<b>361,488.14</b>	<b>361,488.14</b>	<b>19,627,149.19</b>	<b>19,627,149.19</b>	<b>13,184,825.91</b>	<b>13,184,825.91</b>	<b>13,184,825.91</b>	<b>0.00</b>



*h. Anan*

## CONVOCATOR

**Consiliul de Administrație al S.C. LIDO S.A.,** cu sediul în București, str. Ion Campineanu nr.11, Sector 1, înregistrată în Registrul Comerțului București sub nr. J40/224/1991, CUI: RO 1573677, având în vedere specificul activității S.C. LIDO S.A. și faptul că veniturile acesteia provin din participatiile deținute la capitalul social al unui număr de 7 societăți comerciale din turism și plecând de la faptul că aceste societăți comerciale nu au ținut adunările generale ordinare pentru aprobarea situațiilor financiare aferente exercitiului financiar pentru anul 2008, **anulează Adunarea Generală Ordinară a Acționarilor societății, convocată pentru data de 29.04.2009 prima convocare și pentru data de 30.04.2009 a doua convocare, la sediul societății sus menționat, ora 13, convocator publicat în Monitorul Oficial Partea a IV – a din data de 18.03.2009 și în ziarul Bursa din data de 19.03.2009 ,**  
și

### CONVOACA

Adunarea Generală Ordinară a Acționarilor societății, pentru toți acționarii înregistrați în registrul independent al acționarilor ținut la S.C. Depozitarul Central S.A. la **data de referință 15.05.2009**, pentru data de **28.05.2009**, la sediul societății sus menționat, ora 13, cu următoarea ordine de zi:

- 1. Prezentarea, dezbateră și aprobarea Raportului de gestiune al Consiliului de Administrație pentru exercițiul financiar al anului 2008.**
- 2. Prezentarea Raportului cenzorilor societății aferent exercițiului financiar al anului 2008.**
- 3. Prezentarea, dezbateră și aprobarea Bilanțului contabil, a contului de profit și pierdere aferent exercițiului financiar al anului 2008.**
- 4. Descărcarea de gestiune a administratorilor pentru exercițiul financiar al anului 2008.**
- 5. Prezentarea, dezbateră și aprobarea Proiectului de Buget de Venituri și Cheltuieli al societății pe anul 2009.**
- 6. Revocarea și alegerea membrilor Consiliului de Administrație.**
- 7. Stabilirea indemnizației membrilor Consiliului de Administrație în conformitate cu prevederile Hotărârii Guvernului nr.1715/2008.**

Propunerea privind data de înregistrare a acționarilor asupra cărora se vor răsfrânge efectele hotărârii adunării generale, dată ce urmează a fi stabilită de către adunarea generală, este **12.06.2009**.

În cazul în care cvorumul necesar nu se va întruni la data menționată, Adunarea Generală Ordinară a Acționarilor se va ține la data de **29.05.2009**, la aceeași oră și în același loc, cu aceeași ordine de zi.


Incepând cu data de 15.05.2009, situațiile financiare, Raportul Consiliului de Administrație pe anul 2008 se află la dispoziția acționarilor și se pot consulta, la sediul societății menționat mai sus, în fiecare zi de luni până vineri, între orele 12-16. De asemenea, documentele și materialele informative de mai sus, pot fi consultate și pe site-ul societății la adresa [www.societatealido.ro](http://www.societatealido.ro). Proiectul de Buget de Venituri și Cheltuieli al societății pe anul 2009 va putea fi pus la dispoziția acționarilor cu 5 zile înainte de data tinerii Adunării Generale Ordinare a Acționarilor. Lista cuprinzând informații cu privire la numele, localitatea de domiciliu și calificarea profesională ale persoanelor propuse pentru funcția de administratori se afla la dispoziția acționarilor, putând fi consultată și completată de aceștia.

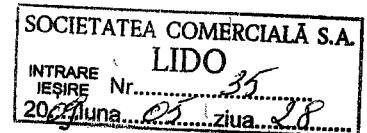
Acționarii pot participa la ședința adunării generale personal sau prin reprezentanți, în baza unei procuri speciale, conform dispozițiilor legale. Procura specială se depune, în original, la sediul societății, cu 48 de ore înainte de adunare.

Informații suplimentare se pot obține la tel.021/312.16.21.

**Președintele Consiliului de Administrație,**

**Bogdan ANTONESCU**





S.C. " LIDO " S.A.  
Sediu: Bucuresti, str.Ion Campineanu nr.11, sector 1,  
Nr. de ordine in registrul comertului J 40/224/1991  
Cod Unic de Inregistrare 1573677 Atribut fiscal RO

## HOTARARE

Adoptata astazi 28.05.2009  
In cadrul Adunarii Generale Ordinare a Actionarilor

La Adunarea Generala Ordinara a Actionarilor din cadrul SC LIDO SA, Inregistrata la Registrul Comertului sub nr. J/40/224/1991, cod unic de inregistrare 1573677, atribut fiscal RO, mediatizata in ziarul Bursa din data de 24.04.2009 si Monitorul Oficial partea a IV, din data de 23.04.2009, programata pentru data de 28.05.2009, ora 13, la sediul social al societatii, din str. Ion Campineanu nr.11, sector 1, Bucuresti, au participat:

- Ministerul Turismului reprezentat de Dnul MIHAILA IOAN , cu un numar de 5.307.705 actiuni, reprezentand 42.87 % din capitalul social;
- SC NOVA TRADE SA reprezentata de Dl. BOTOCAN OVIDIU IUSTIN cu un de 820.088 actiuni, reprezentand 6.62% din capitalul social.
- SIF TRANSILVANIA reprezentata de Dna NAIE EMILIA cu un numar de 409.710 actiuni, reprezentand 3.31% din capitalul social.
- CCAI SA reprezentata de Dnul PANTIS SORIN cu un numar de 765.444 actiuni reprezentand 6.18 % din capitalul social.,
- Alti actionari, persoane fizice, cu un numar de 5.830 actiuni, reprezentand 0.05% din capitalul social,

Adunarea Generala Ordinara constata ca sedinta este constituita potrivit reglementarilor legale in vigoare, procentul de participare fiind de 59.03% din capitalul social.

In urma dezbaterilor s-au adoptat urmatoarele hotarari:

- Amanarea prezentarii, dezbaterii si aprobarii Raportului de gestiune al Consiliului de Administratie pentru exercitiul financiar al anului 2008, urmand a se convoca o alta AGOA.
- Amanarea prezentarii raportului cenzorilor societatii, aferent exercitiului financiar al anului 2008, urmand a se convoca o alta AGOA.
- Aprobarea bilantului contabil si a contului de profit si pierderi pe anul 2008.
- Amanarea descarcarii de gestiune a administratorilor pentru exercitiul financiar al anului 2008, urmand a se convoca o alta AGOA.
- Amanarea prezentarii, dezbaterii si aprobarii proiectului de Buget de Venituri si Cheltuieli pe anul 2009, urmand a se convoca o alta AGOA.
- Revocarea domnilor ANTONESCU BOGDAN si NAGY FERDINAND din Consiliul de Administratie si alegerea domnilor NASTASIA GHEORGHE si MUNTEANU SORIN ca membri in Consiliul de Administratie.
- Stabilirea indemnizatiei brute lunare a membrilor Consiliului de Administratie la nivelul de 20% din salariul lunar brut al directorului general.
- Aprobarea datei 12.06.2009 ca data de identificare a actionarilor asupra carora se rasfrang hotararile Adunarii Generale Ordinare a Actionarilor, conform Lg. 297/2004, art. 238.

PRESEDINTELE A.G.O.A.  
BOGDAN ANTONESCU



SECRETAR  
PARASCHIV ALECU

